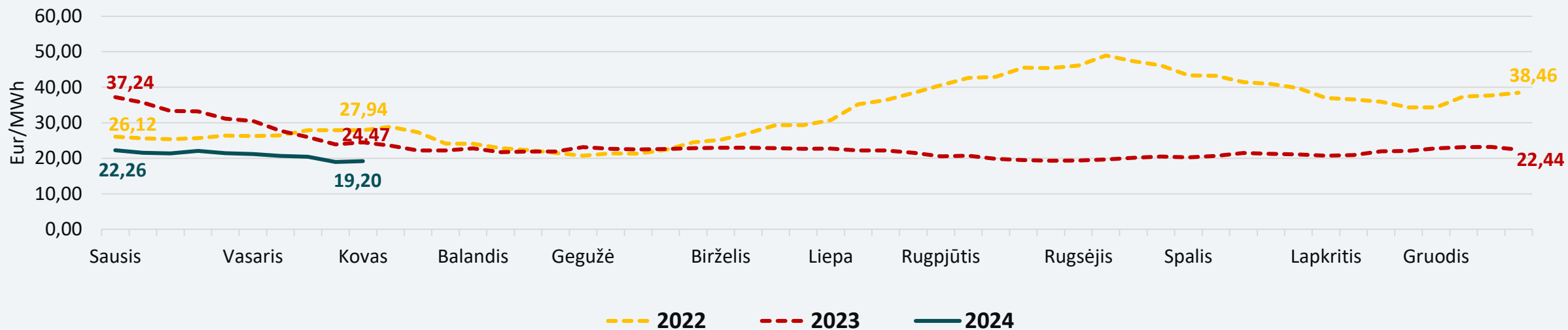


BIOKURO IR ŠILDYMO SEKTORIUS 2024 M. KOVO MĖN.

2024 M. KOVO MĖN. BIOKURO KAINA 21,5 PROC. MAŽESNĖ NEI 2023 M. KOVO MĖN.

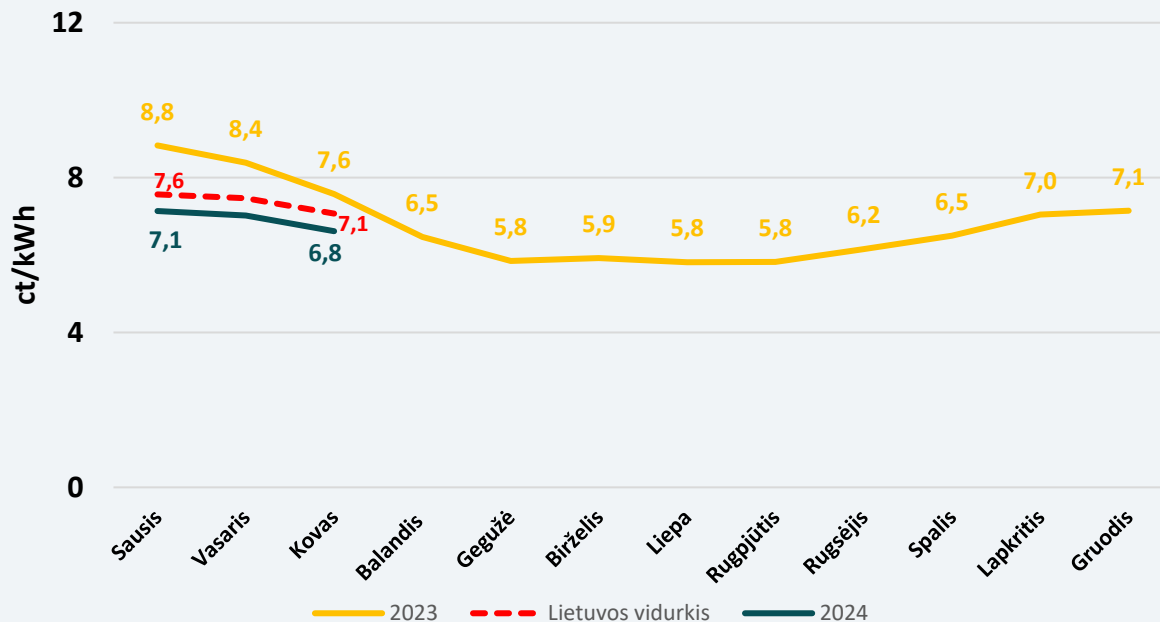


- Biokuro savaitinių sandorių kainos išlieka stabilios. 2024 m. kovo pirmą savaitę biokuro kaina buvo 19,2 Eur/MWh, arba 1,3 proc. didesnė nei vasario paskutinę savaitę (18,95 Eur/MWh). 2023 m. kovo pirmąją savaitę biokuro kaina siekė 24,47 Eur/MWh, arba buvo 21,5 proc. didesnė nei dabar.
- Nuo 2023 m. kovo iki šio kovo mėn. biokuro kaina svyruoja 19–23,5 Eur/MWh intervale. Pakankamos žaliavos atsargos iš vietinių šaltinių ir išaugęs smulkių tiekėjų skaičius didina pasiūlą rinkoje, tai leidžia išlaikyti stabilias biokuro kainas. Šildymo sezono antroje pusėje kaina mažėja, nes išparduodama sandėliuose sukaupta žaliava.
- Kovo mėnesiui formuojasi 23,83 Eur/MWh kaina, balandžiui – 18,55 Eur/MWh biokuro tiekimo kaina (BALTPPOOL biržos ateities sandoriai).

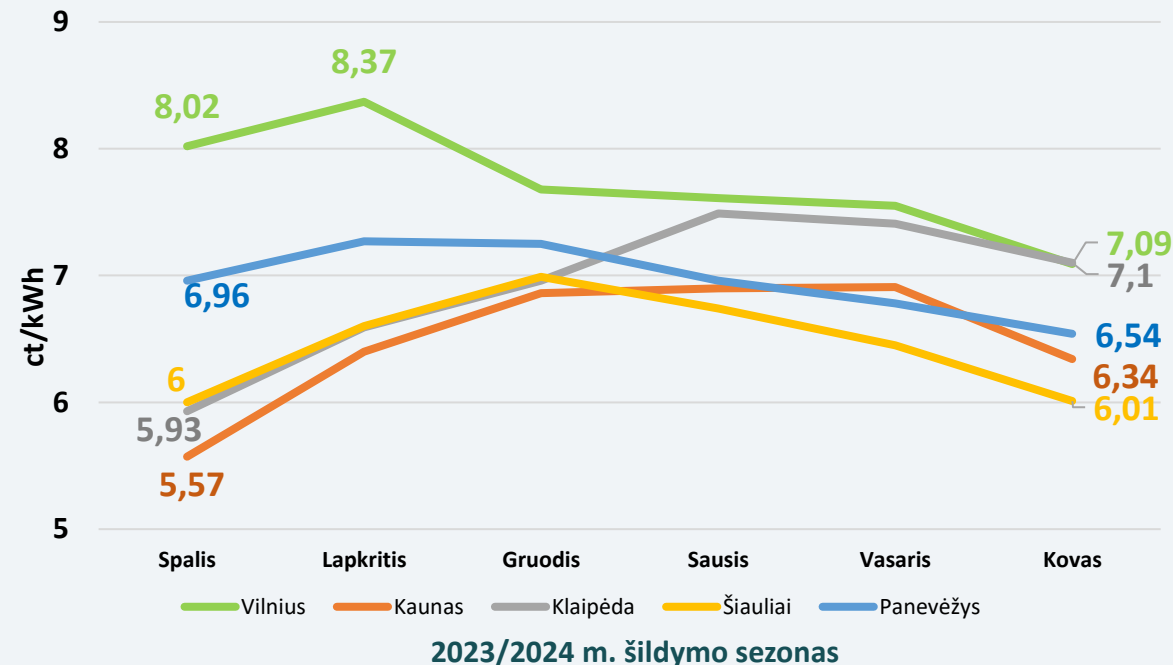
	2019–2020 m.	2021 m.	2022 m.	2023 m.	2024 m.	Pokytis 2019–2020 vs 2024	Pokytis 2021 vs 2024	Pokytis 2022 vs 2024	Pokytis 2023 vs 2024
Vidutinė vasario mėnesio biokuro kaina, Eur/MWh	11,32	12,47	26,27	28,87	20,23	↑ 78,7%	↑ 62,2%	↓ -23%	↓ -29,9%

KOVO MĖN. ŠILUMOS ENERGIJOS KAINOS VISUOSE DIDŽIUOSIUOSE MIESTUOSE MAŽĖJO VIDUTINIŠKAI 6 PROC., PALYGINTI SU VASARIU

Didžiųjų miestų šilumos kainos vidurkis



Šilumos kaina didžiuosiuose miestuose



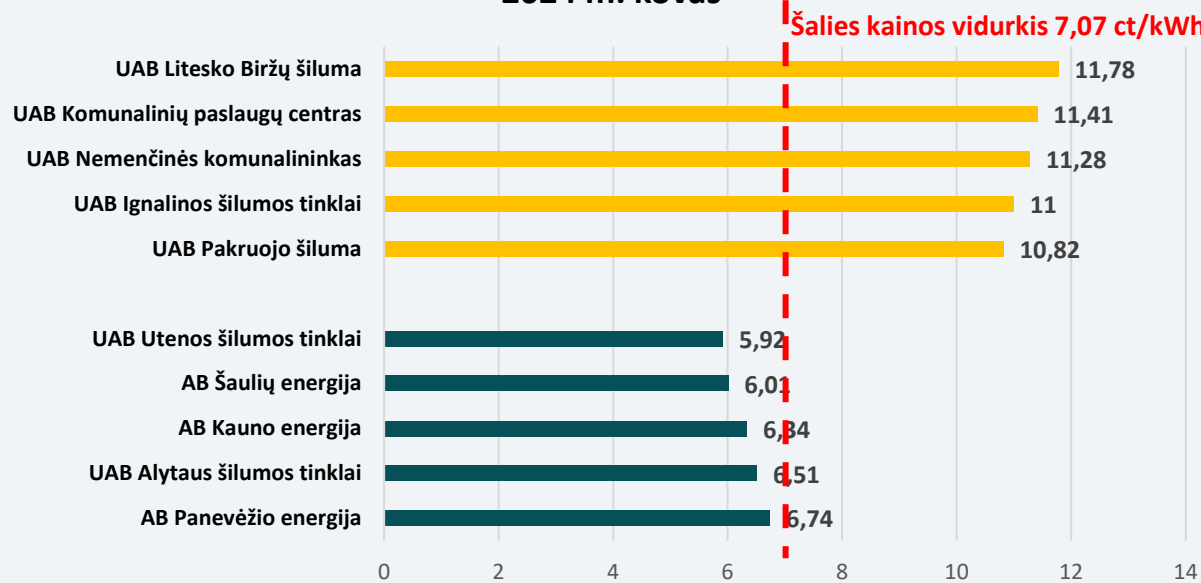
2023/2024 m. šildymo sezonas

- 2024 m. kovo mėn. penkių didžiausių Lietuvos miestų vidutinė centralizuotai tiekiamos šilumos kaina yra 6,78 ct/kWh – 6 proc. mažesnė nei vasario mėnesį (buvo 7,21 ct/kWh) ir 13,4 proc. mažesnė nei 2023 m. kovą (buvo 7,83 ct/kWh).
- Keturiuose didžiuosiuose miestuose šilumos energijos kaina šį kovo mėn. mažesnė už šalies vidutinę šilumos kainą, kuri yra 7,07 ct/kWh. Klaipėdoje šilumos kaina atitinka šalies vidurkį.
- Kovo mėn. visuose didžiuosiuose miestuose šilumos kaina mažėjo, lyginant su vasario mėnesiu. Nuo sausio mažiausia šilumos kaina išlieka Šiauliuose.

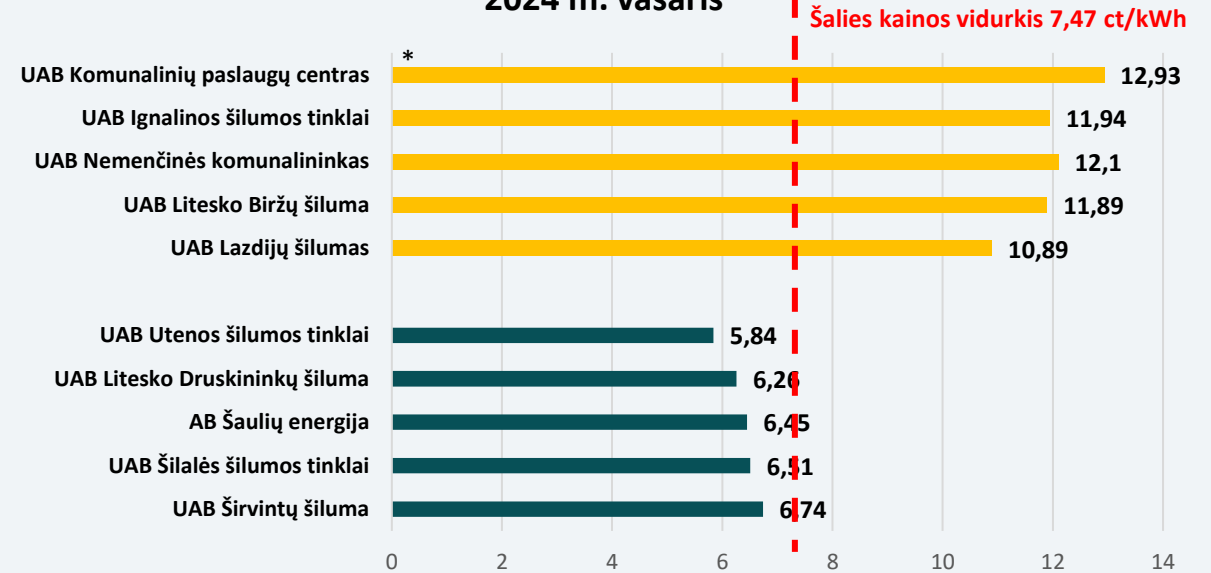
BRANGIAUSIOS IR PIGIAUSIOS ŠILUMOS ENERGIJOS KAINOS KOVO MĖN. SKIRIASI 2 KARTUS

Šilumos kainų skirtumai

2024 m. kovas



2024 m. vasaris

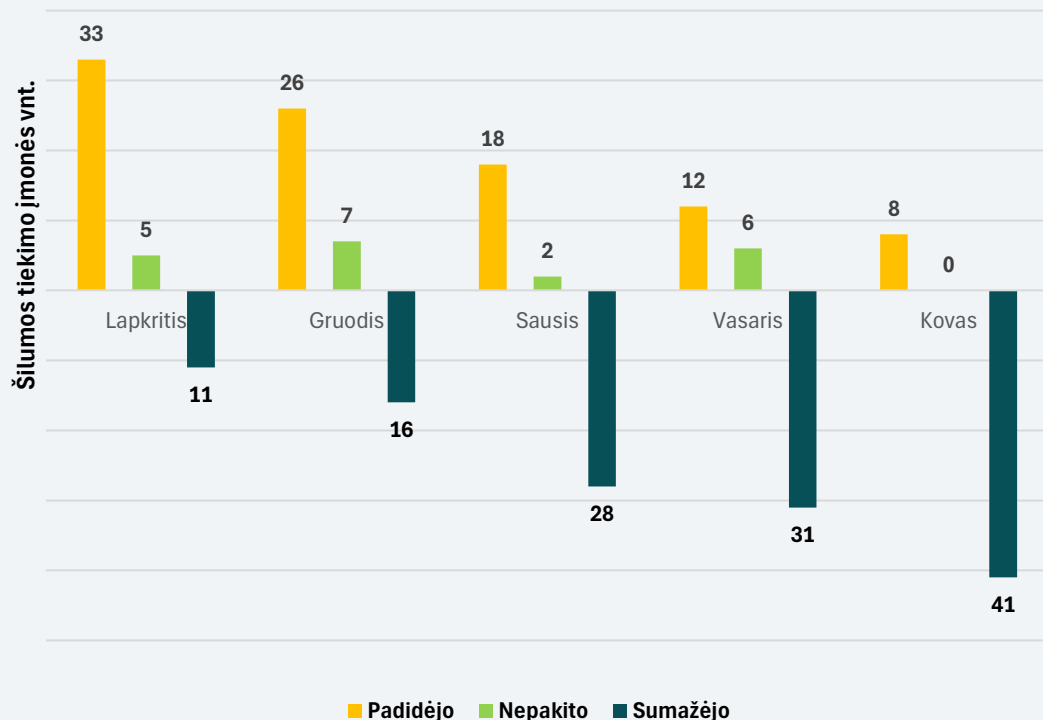


*UAB Komunalinių paslaugų centras tiekia šilumą Kauno rajone

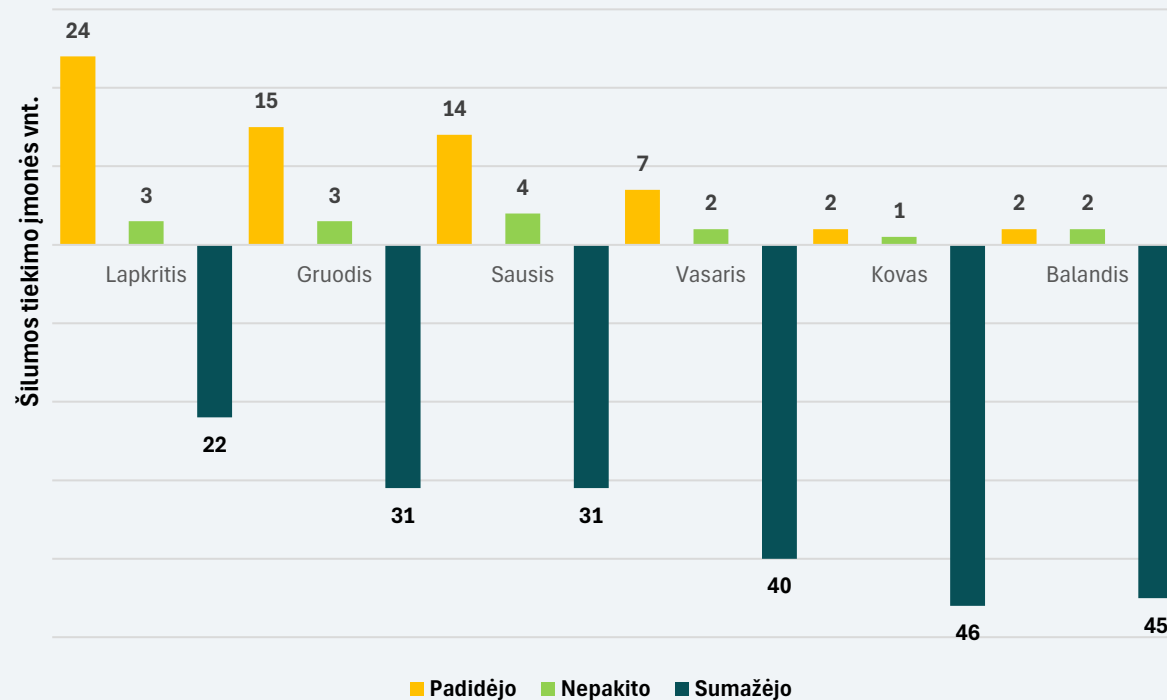
- **Mažiausia šilumos energijos kaina kovo mėnesį išlieka Utenoje, Šiauliuose, Kaune, Alytuje ir Panevėžyje.** Palyginti su vasario mėnesiu, šiose savivaldybėse šilumos kainos sumažėjo apie 1,3 proc. **Penkis šildymo sezono mėnesius mažiausia Lietuvoje šilumos kaina yra Utenoje.**
- 2024 m. kovą, kaip ir vasarį, didžiausia šilumos energijos kaina yra Biržų, Vilniaus raj., Ignalinos, Kauno raj. savivaldybėse. Šių savivaldybių šilumos kaina yra didžiausia nuo pat 2023/2024 m. šildymo sezono pradžios.
- Galutinę kainą lemia kintama jos dedamoji dalis (kuro įsigijimo kaina), kuri sudaro iki 80 proc. kainos struktūroje.
- 2023 m. kovą didžiausia šilumos kaina buvo Ukmergėje (18,02ct/kWh), Vilniaus raj. (13,57 ct/kWh) ir Kauno rajone (13,85 ct/kWh).
- Penkiose savivaldybėse, kuriose šilumos kaina šiemet kovo mėn. didžiausia, ji yra apie 63 proc. didesnė nei šalies vidurkis, o penkiose savivaldybėse, kuriose šilumos kaina mažiausia, ji yra apie 14 proc. mažesnė nei šalies vidurkis.

ŠILUMOS ENERGIJOS KAINŲ POKYTIS, PALYGINTI SU PRAĖJUSIU MĖNESIU

2023-2024 m. šildymo sezonas

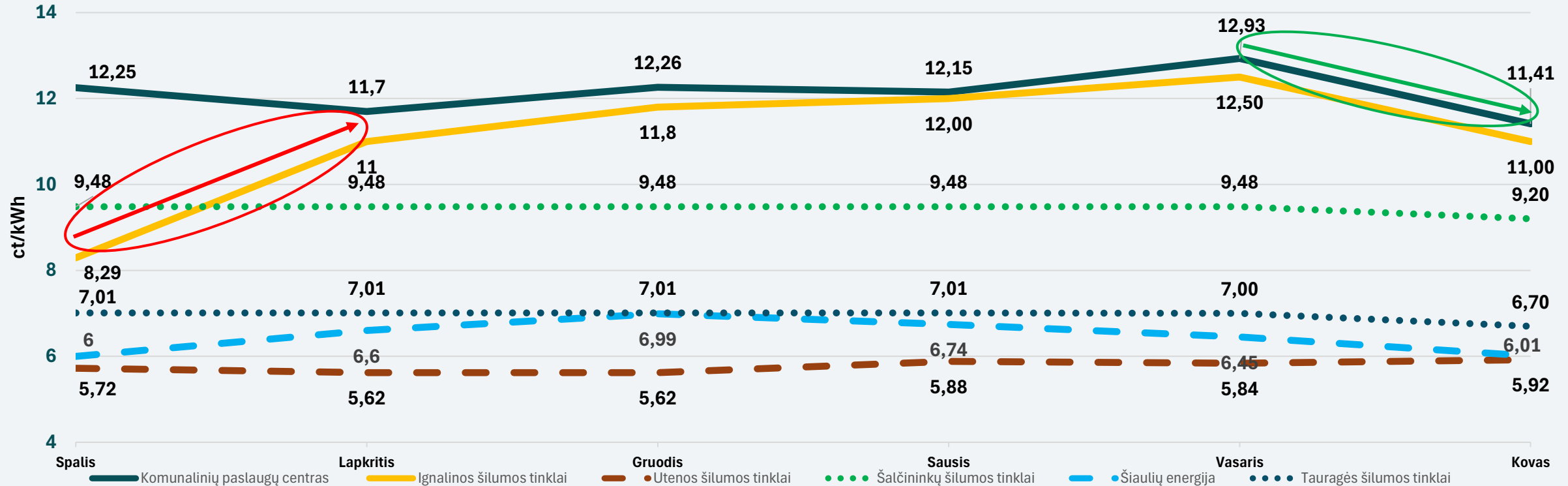


2022-2023 m. šildymo sezonas



- Kovo mėnesį 41 šilumos energijos tiekimo įmonės (viso Lietuvoje 49 reguliuojami šilumos tiekėjai) sumažino tiekiamos šilumos energijos kainas.
- Nuo sausio mėnesio 28 šilumos tiekimo įmonės sumažino šilumos energijos kainas – tai gerokai daugiau nei tų įmonių, kurios šilumos kainas padidino – tokių buvo 18.
- Šiomet stebimos stabilesnės šilumos kainos, palyginti su 2022/2023 m. šildymo sezonu.

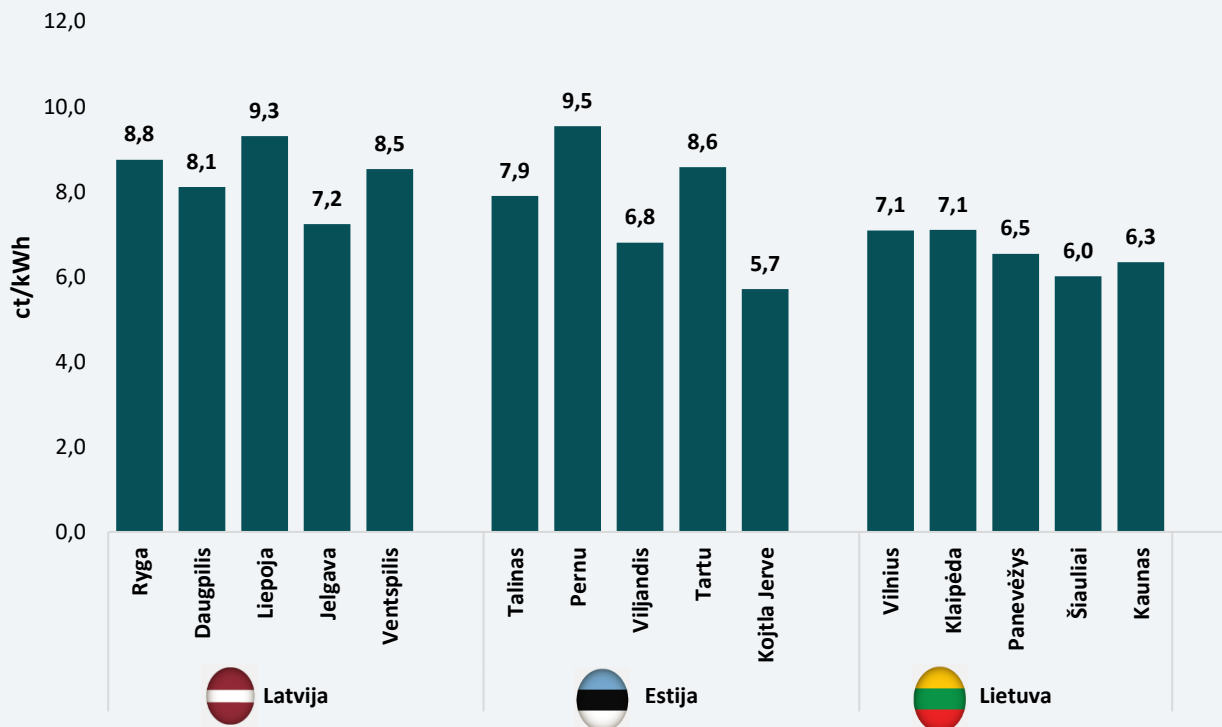
2023/2024 M. ŠILDYMO SEZONO ŠILUMOS ENERGIJOS KAINŲ POKYČIAI



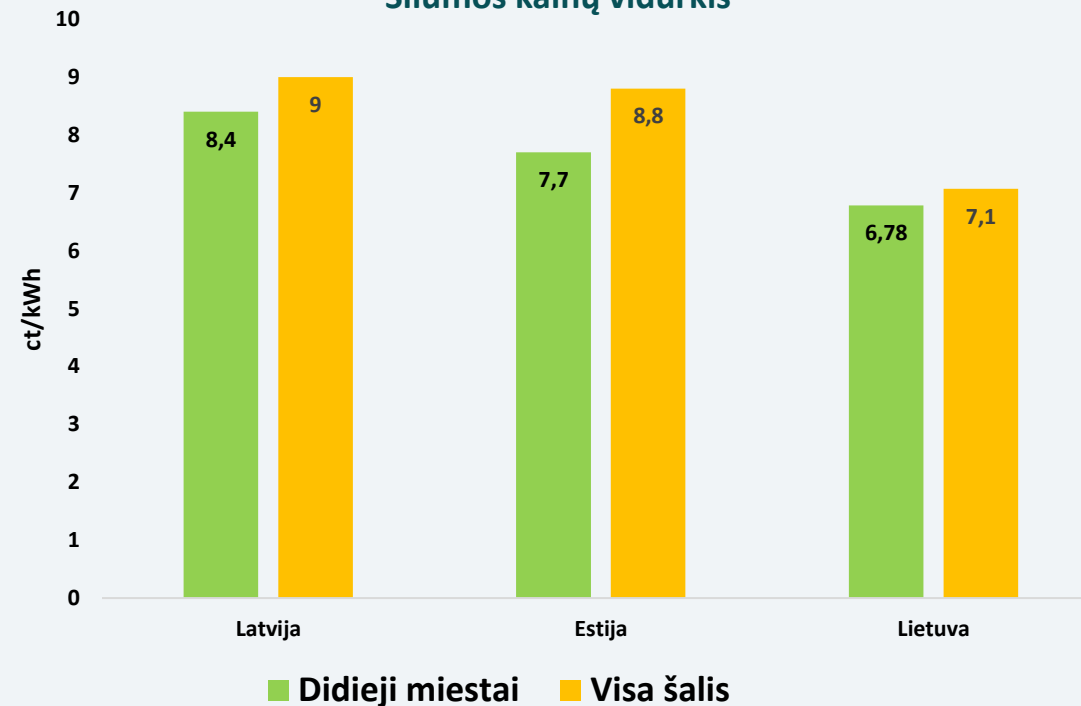
- **Mažiausias šilumos energijos kainos vidurkis yra Utenoje – 5,78 ct/kWh. Tarp didžiųjų miestų mažiausias kainos vidurkis Šiauliuose – 6,56 ct/kWh.**
- Didžiausias šilumos energijos **kainos vidurkis** yra Kauno raj. (šilumos tiekėjas – UAB Komunalinių paslaugų centras) – 12,09 ct/kWh, tarp didžiųjų miestų didžiausias šilumos energijos kainos vidurkis Vilniuje – 7,66 ct/kWh.
- Didžiausi šilumos energijos **kainos pakylčiai** šį šildymo sezoną fiksuoti lapkričio mėn., palyginti su spalio mėn., buvo Ignalinoje – šilumos kaina padidėjo 2,71 ct/kWh, arba 32,7 proc.
- Didžiausias šilumos energijos **kainos sumažėjimas** šį sezoną buvo stebimas kovo mėn., palyginti su vasario mėnesiu, – Kauno raj. (šilumos tiekėjas – UAB Komunalinių paslaugų centras) kaina mažėjo 1,52 ct/kWh, arba 11,8 procento.
- 2023/2024 m. šildymo sezoną stabiliausia šilumos kaina yra Šalčininkuose ir Tauragėje – ji penkis mėnesius išliko nepakitusi ir sumažėjo tik kovo mėnesį.

VILNIUJE ŠILUMOS ENERGIJOS KAINA KOVO MĖN. MAŽIAUSIA TARP BALTIJOS ŠALIŲ SOSTINIŲ

Šilumos tiekėjams patvirtinta kovo mėn. šilumos kaina



Šilumos kainų vidurkis



- Lyginant Baltijos šalis, visą **2023/2024 m. šildymo sezoną Lietuvoje išlieka mažiausia vidutinė šilumos energijos kaina**. Lietuvos didžiųjų miestų šilumos kainų vidurkis kovo mėn. mažiausias – 7,1 ct/kWh, Latvijos didžiausias – 8,4 ct/kWh, visos šalies vidurkis Lietuvoje – 7,6 c/kWh, didžiausias Latvijoje – 9 c/kWh.
- Lyginant sostines, kovo mėnesį **Vilniuje šilumos kaina mažiausia**, Taline – 7,9 ct/kWh, arba 3 proc. didesnė. Didžiausia kaina išlieka Rygoje – 8,8 ct/kWh, arba 14 proc. didesnė nei Vilniuje.