


## Biokuro ir šilumos prekybos statistika

2021 m. lapkritis



„Lapkričio mėnesį, po 3 mėnesių nuoseklaus kainų augimo, kuris siekė net 80 %, biokuro kainų indeksas stabilizavosi. Tam įtakos galėjo turėti biokuro gamybai palankios šių metų rudens oro sąlygos. Tikėtina, kad rimtų pasikeitimų kainose šiemet jau nebus, tačiau kiekvienas tiekimą trikdantis veiksnys gali sukelti reikšmingus svyravimus.“, – teigia **Vaidotas Jonutis, BALTPOOL prekybos skyriaus vadovas.**

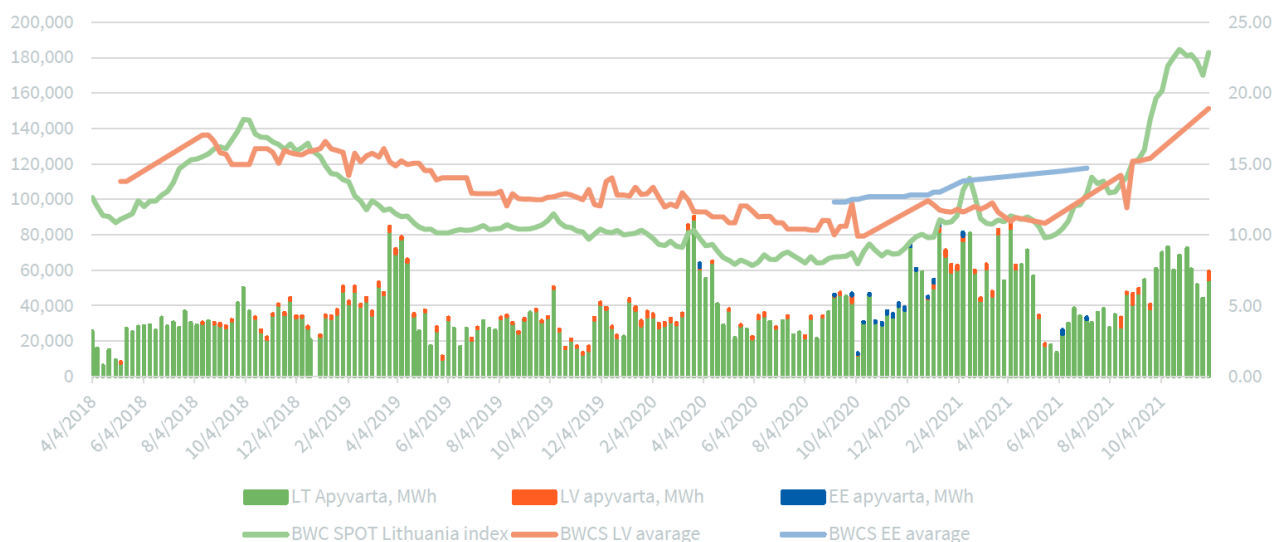
[Sužinoti daugiau](#)

- BWCS (Baltpool Wood Chips SPOT) LT indekso vertė siekė 22,85 Eur/MWh. Lyginant su spalio mėnesio verte, fiksuotas -1 % indekso sumažėjimas, o palyginus su praėjusių metų to pačio laikotarpio rezultatais, indekso vertė yra 164 % aukštesnė.
- Bendras pristatytas biokuro kiekis, lyginant su spalio mėnesiu, išaugo 18 % iki 594 760 MWh (pagal ilgalaikius kontraktus pristatyta 37 % kiekio). Lyginant su atitinkamu laikotarpiu pernai metais, pristatyto biokuro kiekis padidėjo 1 %.
- 2021-2022 šildymo sezono tiekimo kaina šiuo metu vidutiniškai siekia 20,50 Eur/MWh. Lyginant 2020-2021 metų šildymo sezonus biokuro tiekimo kaina padidėjo 90 %.
- Lapkričio mėnesį Latvijoje sudarytų sandorių kainos siekė 18,90 Eur/MWh.
- Lapkričio mėnesio šilumos aukcionas buvo atšauktas, dėl pasikeitusio šilumos gamybos ir (ar) supirkimo tvarkos ir sąlygų aprašo.



## MEDIENOS SKIEDRŲ PRODUKTŲ STATISTIKA

### Savaitinių sandorių kainos

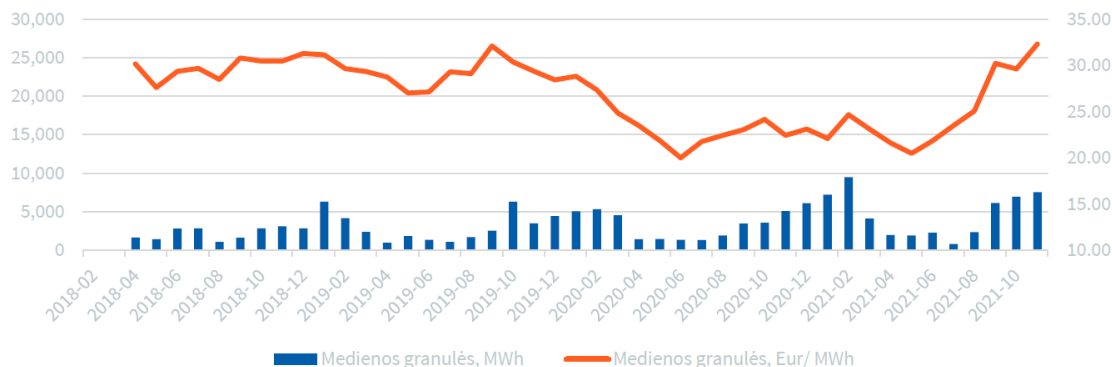


### Sandorių kainos ir apyvartos

	Lietuva, Eur/MWh	Latvija, Eur/MWh	Estija, Eur/MWh	Apyvarta, MWh
Trumpalaikiai (W+M)	<b>23,90</b>	<b>18,90</b>	-	<b>582 610</b>
Ateities kainos pagal galiojančius ilgalaikius sandorius (Q+H):				
Q04-2021	<b>16,67</b>	-	-	<b>608 300</b>
Q01-2022	<b>18,41</b>	-	-	<b>372 390</b>
Q02-2022	<b>18,00</b>	-	-	<b>3 080</b>

## MEDIENOS GRANULIŲ KAINŲ STATISTIKA LIETUVOJE

### Savaitinių sandorių kainos

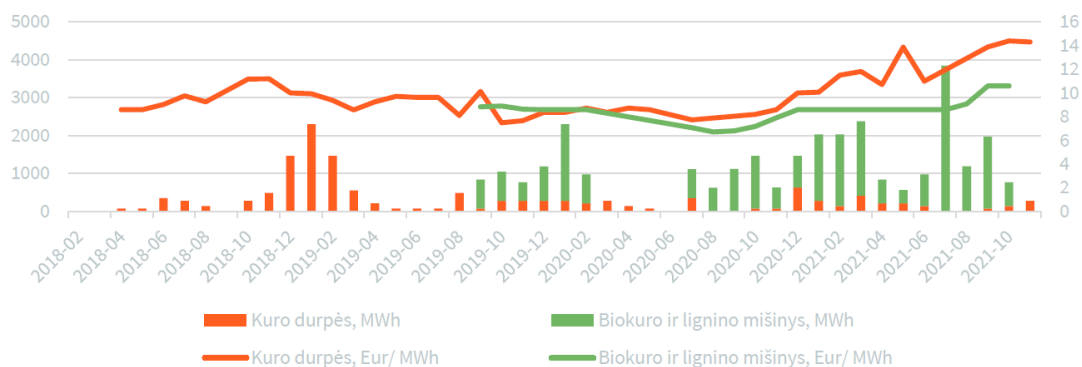


### Sandorių kainos ir apyvartos Lietuvoje

	Mažiausia kaina, Eur/MWh	Didžiausia kaina, Eur/MWh	Vidutinė svertinė kaina, Eur/MWh	Apyvarta, MWh
Trumpalaikiai (W+M)	<b>23,80</b>	<b>46,00</b>	<b>32,33</b>	<b>7 550</b>

## KITŲ PRODUKTŲ KAINŲ STATISTIKA

### Savaitinių sandorių kainos



### Sandorių kainos ir apyvartos Lietuvoje (visi tiekimo laikotarpiai)

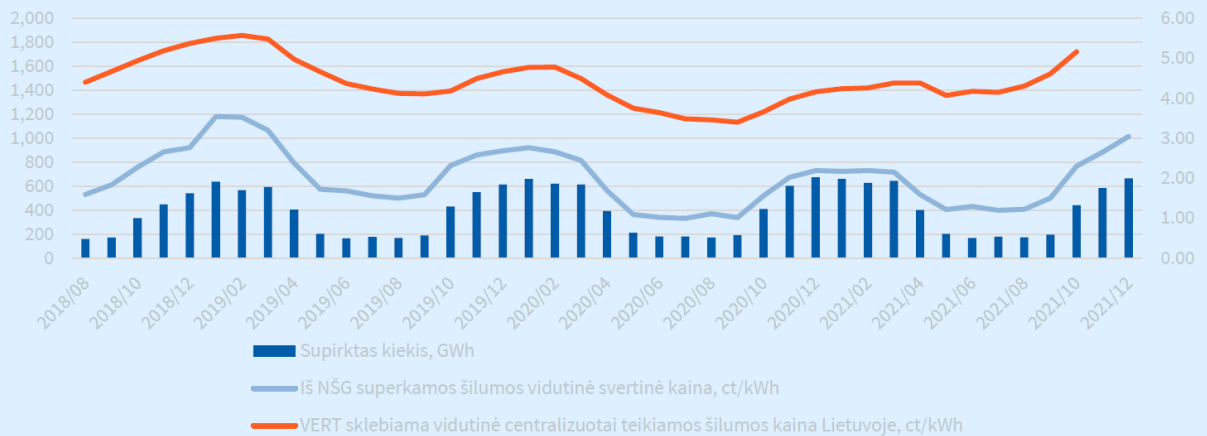
	Mažiausia kaina, Eur/MWh	Didžiausia kaina, Eur/MWh	Vidutinė svertinė kaina, Eur/MWh	Apyvarta, MWh
Kuro durpės	<b>14,00</b>	<b>14,60</b>	<b>14,30</b>	<b>280</b>
Biokuro ir lignino mišinys	-	-	-	<b>0</b>

## ŠILUMOS AUKCIONO STATISTIKA

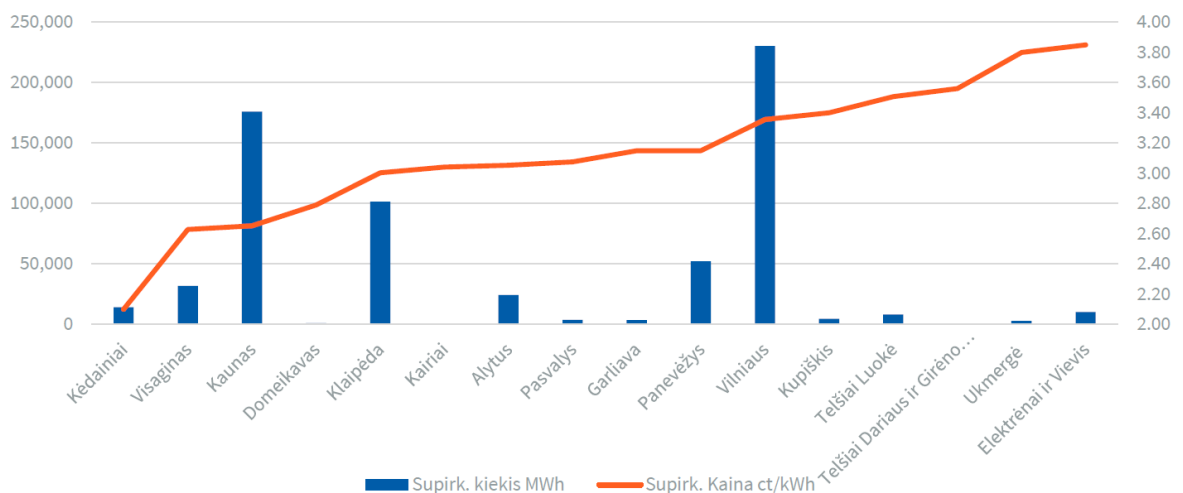


- Lapkričio mėnesio šilumos aukcionas buvo atšauktas dėl pasikeitusio šilumos gamybos ir (ar) supirkimo tvarkos ir sąlygų aprašo.
- Nuo šiol aukcionai šilumos tiekimui bus organizuojami sekančio mėnesio šilumos tiekimui, o ne dviems mėnesiams į priekį kaip buvo anksčiau, todėl nebeliko poreikio organizuoti lapkričio mėnesio aukcioną.
- Taip pat, nuo gruodžio mėnesio šilumos aukcionai bus organizuojami 15 einamo mėnesio dieną.

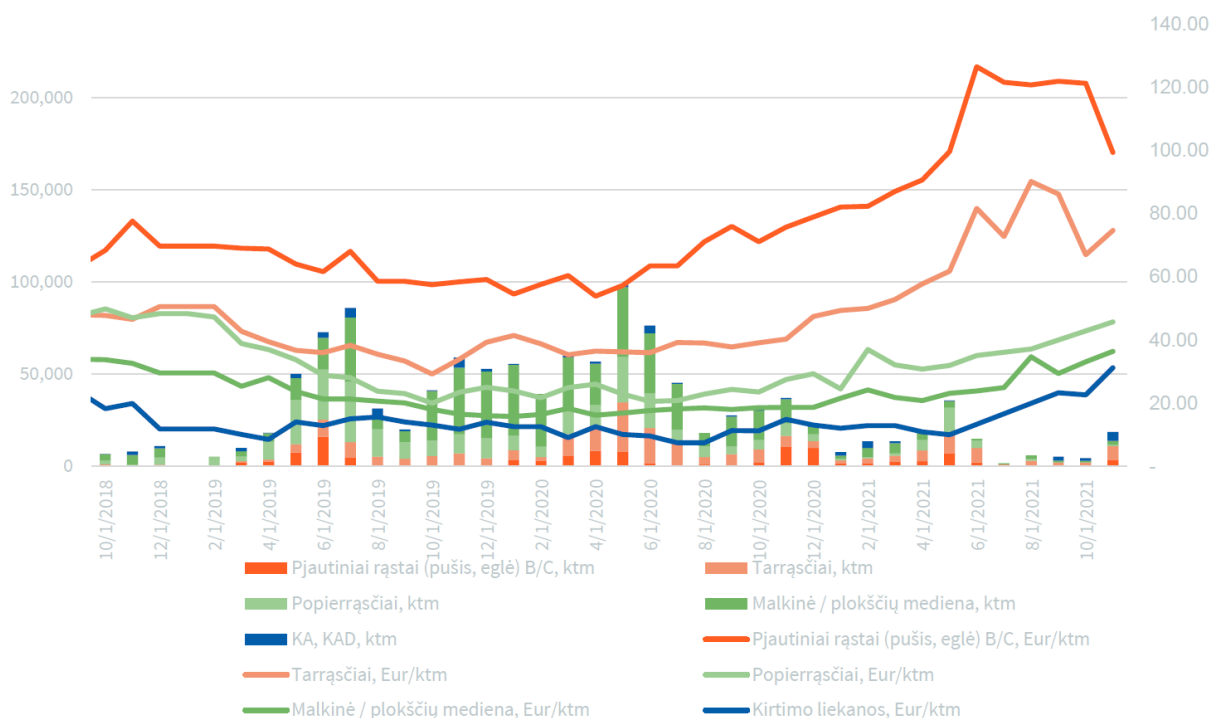
### Lapkričio mėnesio šilumos aukcionų rezultatai



### Šalies vidutinė šilumos kaina, ct/kWh



## MEDIENOS PREKYBOS STATISTIKA



## Tarptautinė biokuro birža



**+ 472** biokuro  
biržos dalyvių

Partneris Švedijoje



Partneris Suomijoje



[www.baltpool.eu](http://www.baltpool.eu), [biomass@baltpool.eu](mailto:biomass@baltpool.eu).

