Būsto išlaikymo kompensacijos nepasiturintiems gyventojams

LIETUVOS RESPUBLIKOS
SOCIALINĖS APSAUGOS
IR DARBO MINISTERIJA

2019 m. sausio 30 d.

Kas yra energetinis skurdas ?

„Namų ūkio „energetinis skurdas“ apibrėžiamas kaip negalėjimas padengti šildymo išlaidas, užsitikrinant išgyvenimui būtiną patalpos temperatūrą. Energetinių paslaugų prieinamumas – gebėjimas susimokėti už būtiniausio naudojimo paslaugas, per tam tikrą laikotarpį.“ (Lukoševičius, 2011)

„Regionų komiteto nuomonė – Visiems įperkama energija“ (http://eur-lex.europa.eu/legal-content/LT/TXT/PDF/?uri=CELEX:52013IR8068&from=EN):
Šalys narės raginamos skirti socialinę paramą energijos nepriteklių patiriantiems namų ūkiams, kurie daugiau kaip 10 proc. savo pajamų turi skirti elektros energijos ir šildymo išlaidoms finansuoti.

Lietuvoje socialinė parama teikiama **kompensuojant tik būsto šildymo išlaidų dalį, viršijančią 10 proc. skirtumo tarp asmens pajamų ir valstybės remiamų pajamų**.

Būsto šildymo išlaidų kompensacijos skaičiavimo schema

Formulė	**M = [P - (VRP x n)] x 0,10** **M** – minimali suma, kurią gyventojas gali mokėti pagal savo pajamas už normatyvinį buto plotą **P** – vidutinės pajamos per mėnesį **VRP** – valstybės remiamos pajamos **n** – registruotų (deklaravusių gyvenamąją vietą būste) gyventojų skaičius **10 %** – tai procentinė išraiška pinigų sumos, kurią asmuo (šeima) gali mokėti už būsto šildymą pagal savo pajamas, atėmus valstybės remiamas pajamas
I pavyzdys	Bute gyvena ***1 pensinio amžiaus asmuo***, vidutinės jo mėnesio pajamos – **319 €** (vidutinė senatvės pensija). Vienam gyvenančiam asmeniui taikomas būsto naudingojo ploto normatyvas – **50 m²**
	M = (319 € – 122 €) x 0,10 = **19,7 €** (*pinigų suma, kurią asmuo gali mokėti pagal savo pajamas už normatyvinį plotą*). **Kai už būsto šildymą išlaidos sudaro, pvz., 30 €**, asmuo pats moka **19,7 €, likusi suma – 10,3 € kompensuojama**
II pavyzdys	Bute gyvena ***4 asmenų šeima*** (2 dirbantys tėvai ir 2 vaikai), vidutinės šeimos mėnesio pajamos – **1200 €**. Šeimai taikomas būsto naudingojo ploto normatyvas – 7**0 m²**
	M = (1200 € – (122 € x 4)) x 0,10 = **71,2 €** (*pinigų suma, kurią šeima gali mokėti pagal savo pajamas už normatyvinį plotą*). **Kai už būsto šildymą išlaidos sudaro, pvz., 100 €**, šeima moka **71,2 €, likusi suma – 28,8 € kompensuojama**

Kompensuojamas būsto naudingojo ploto normatyvas

Vienam gyvenančiam asmeniui

- **50 m²**

Šeimai

- **38 m²** pirmam šeimos nariui
- **12 m²** antram šeimos nariui
- **10 m²** trečiam ir kiekvienam paskesniam

Secure | https://www.spis.lt

SPIS
SOCIALINĖS PARAMOS ŠEIMAI INFORMACINĖ SISTEMA

Apie SPIS | Naujienos | DUK | Teisės aktai

GYVENTOJAMS

Prisijungus prie sistemos SPIS Gyventojų srities galima pildyti ir pateikti elektroninius prašymus socialinei paramai gauti, stebėti pateiktų elektroninių prašymų apdorojimo eigą, gauti informaciją apie paramos suteikimą ir kt. Prieš pradėdami naudotis sistema, susipažinkite su Naudotojo instrukcijomis.

Prisijungti

SAVIVALDYBIŲ SPECIALISTAMS

PRADĖTI DARBĄ

ŠVIETIMO ĮSTAIGŲ SPECIALISTAMS

PRADĖTI

Socialinė pašalpa ir būsto šildymo išlaidų kompensacija neišeinant iš namų!
Pasiskaičiuokite ir pateikite prašymą socialinei pašalpai ir būsto šildymo išlaidų kompensacijai gauti internetu.

- į SPIS portalą
- į skaičiuoklę
- į video instrukcijas

KONTAKTAI

KONTAKTINĖ INFORMACIJA

DUOMENŲ VITRINOS

ATASKAITŲ SKILTIS

Kuriame Lietuvos ateitį

Būsto šildymo išlaidų ir išlaidų vandeniui kompensacijų gavėjų skaičiaus ir išlaidų pokyčio tendencijos

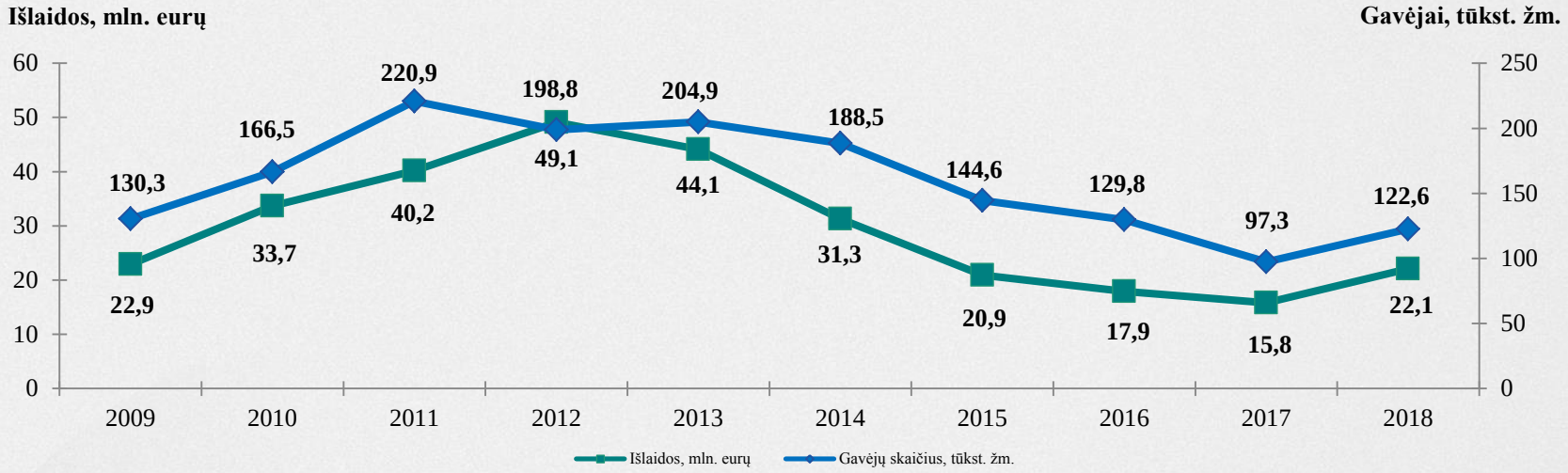

2008	**3,1 %** kompensacijų gavėjų nuo bendro LT gyventojų skaičiaus	**2014**	6,4 % kompensacijų gavėjų nuo bendro LT gyventojų skaičiaus
2009	4 % kompensacijų gavėjų nuo bendro LT gyventojų skaičiaus	**2015**	5 % kompensacijų gavėjų nuo bendro LT gyventojų skaičiaus
2010	5 % kompensacijų gavėjų nuo bendro LT gyventojų skaičiaus	**2016**	4,6 % kompensacijų gavėjų nuo bendro LT gyventojų skaičiaus
2011	6,9 % kompensacijų gavėjų nuo bendro LT gyventojų skaičiaus	**2017**	3,5 % kompensacijų gavėjų nuo bendro LT gyventojų skaičiaus
2012	**6,6 %** kompensacijų gavėjų nuo bendro LT gyventojų skaičiaus	**2018**	**4,36 %** kompensacijų gavėjų nuo bendro LT gyventojų skaičiaus
2013	7 % kompensacijų gavėjų nuo bendro LT gyventojų skaičiaus		

Šildymo išlaidų kompensacijų gavėjai (tūkst., žm.)

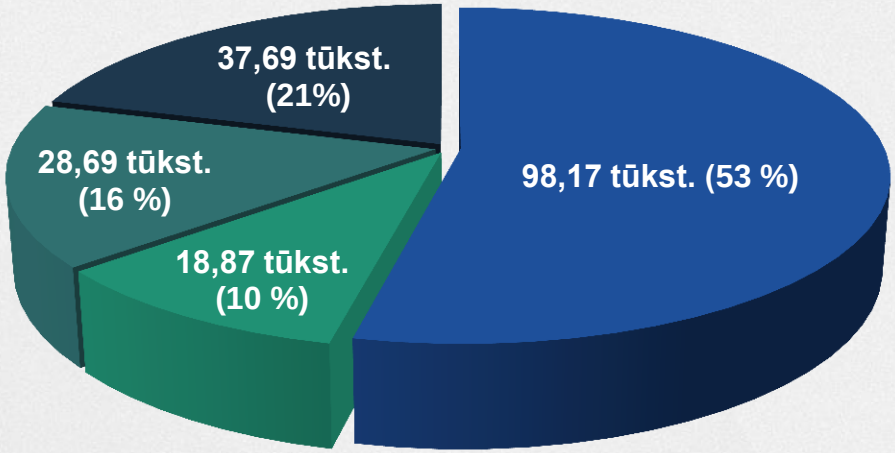

- Būstą šildant centralizuotai
- Būstą šildant kitomis energijos ir kuro rūšimis
- Kompensacijos geriamojo vandens išlaidoms
- Kompensacijos karšto vandens išlaidoms

Būsto šildymo išlaidų ir išlaidų vandeniui kompensacijų gavėjų dalis nuo bendro gyventojų skaičiaus pagal savivaldybes (proc.)

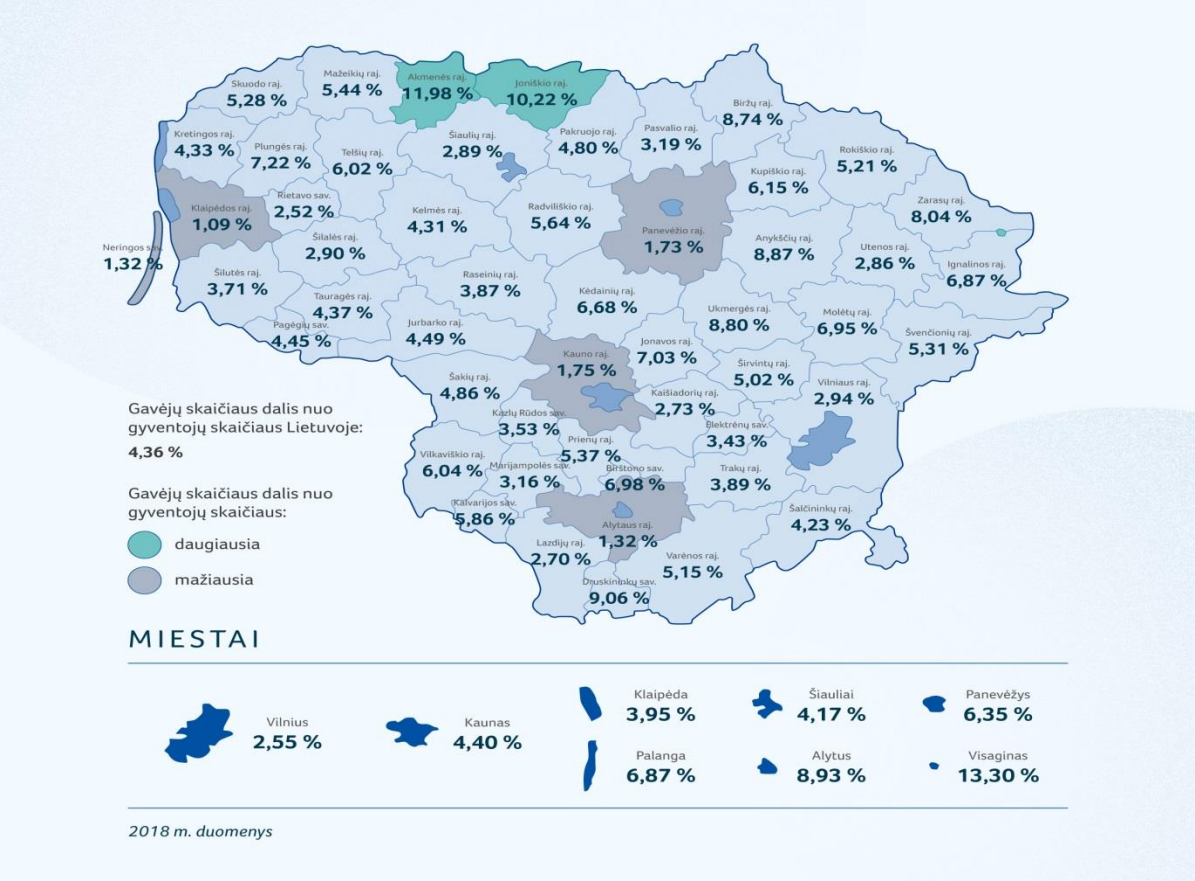

Vidutinio būsto šildymo išlaidų kompensacijos dydžio pokyčiai

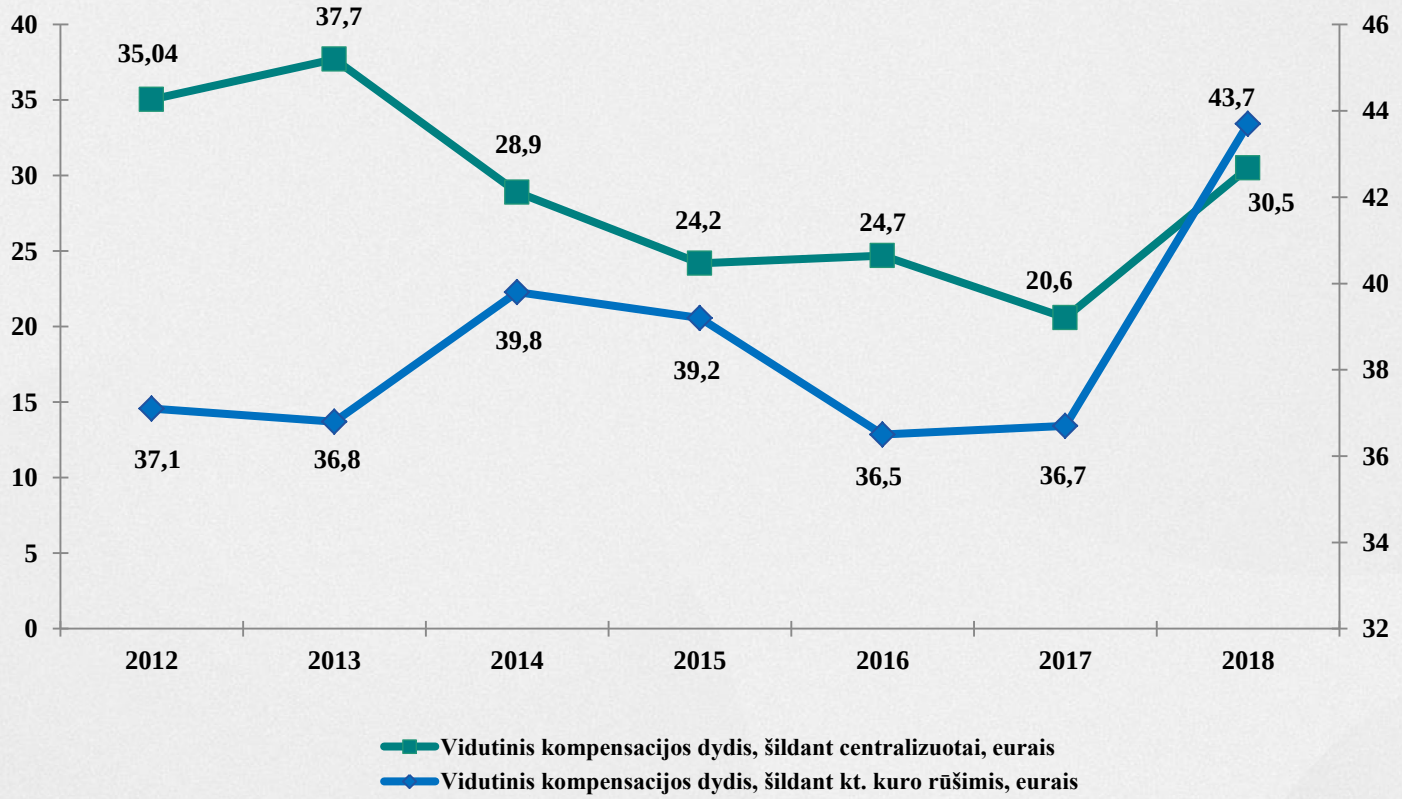

Kompensacijų gavėjų portretas pagal užimtumą (proc. nuo visų kompensacijų gavėjų skaičiaus)

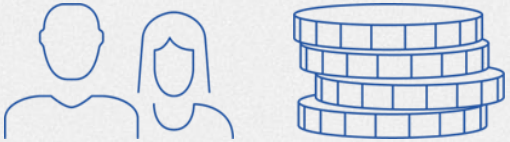

2016 m. – 10,0 proc.
2017 m. – 8,8 proc.
2018 m. – 8,7 proc.

Dirbantys asmenys

2016 m. – 15,7 proc.
2017 m. – 14,9 proc.
2018 m. – 14,0 proc.

Darbo biržoje registruoti asmenys

2016 m. – 13,2 proc.
2017 m. – 12,2 proc.
2018 m. – 11,5 proc.

Vaikai



2016 m. – 52,3 proc.
2017 m. – 56,2 proc.
2018 m. – 58,2 proc.

Pensinio amžiaus asmenys, neįgalieji

2016 m. – 8,8 proc.
2017 m. – 7,9 proc.
2018 m. – 7,6 proc.

Asmenys, turintys šeimininių įsipareigojimų (auginantys mažamečius vaikus, slaugantys ar prižiūrintys neįgalų asmenį ir pan.)

Kompensacijų gavėjų portretas pagal šeimos struktūrą (proc. nuo visų kompensacijų gavėjų skaičiaus)

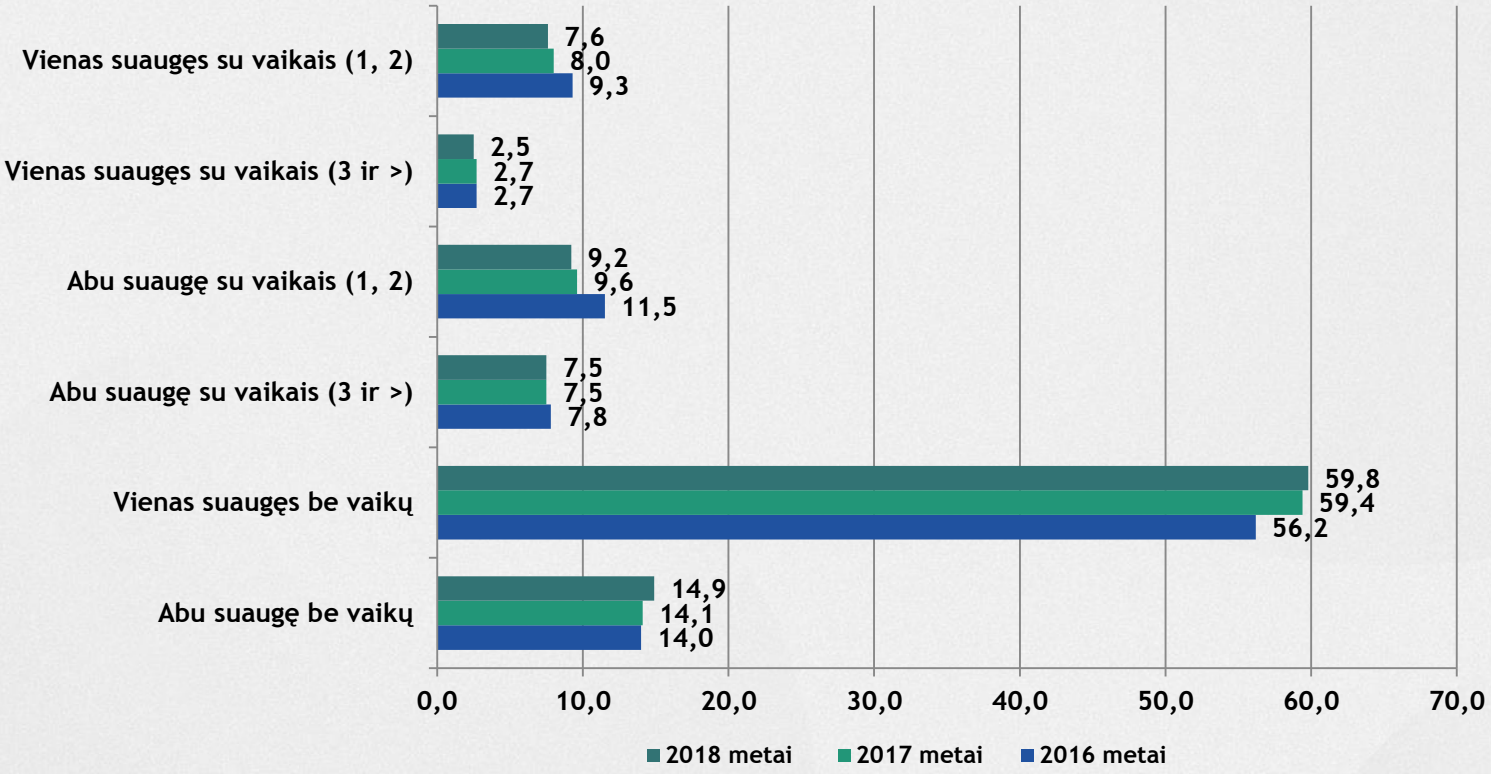

SOCIALINĖS APSAUGOS IR DARBO MINISTERIJA