



Экономическая политика Литвы. Инвестиционный климат и сотрудничество с Республикой Беларусь

Витаутас Наудужас

Вице министр Министерства
Хозяйства Литовской Республики

Июнь 2007, Друскининкай



Расположение между большими рынками



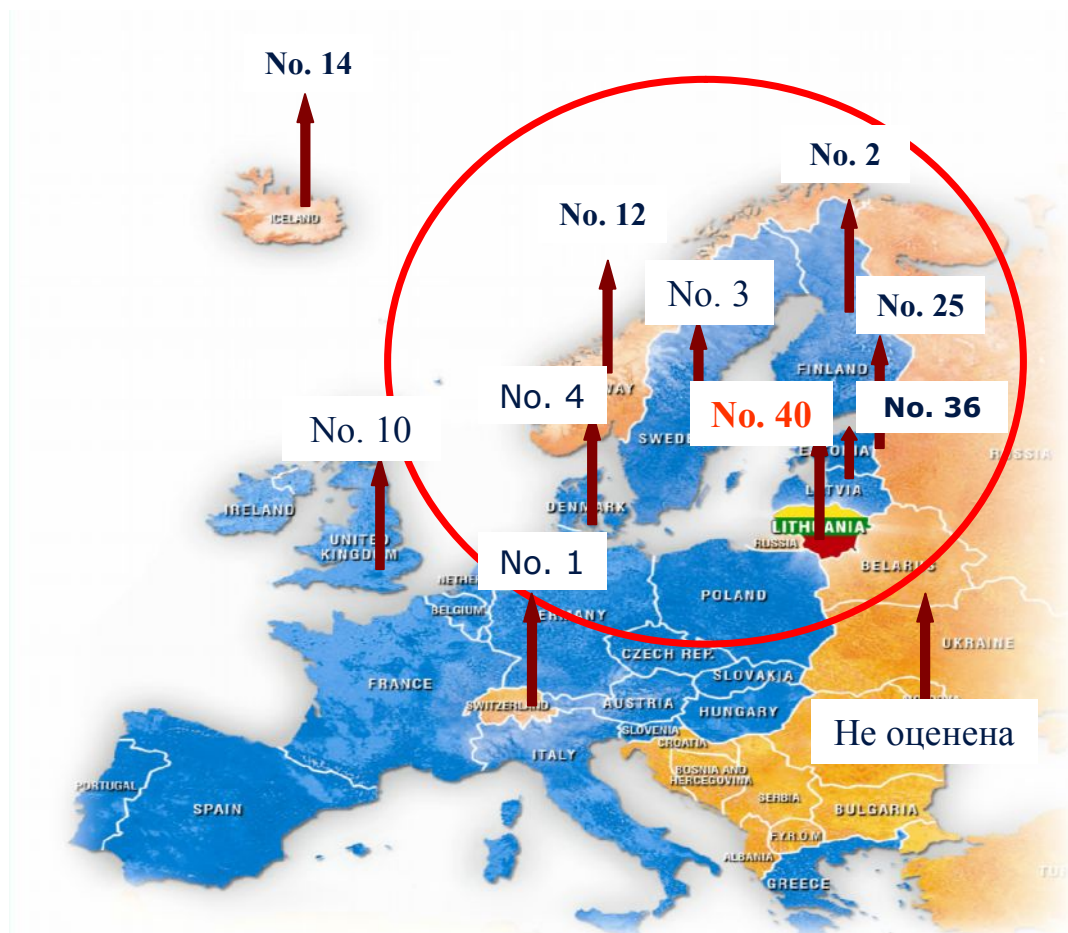


Литва - сильный игрок Европейского рынка

- Членство в ЕС и НАТО (Организации Североатлантического договора)
- Удобно расположена между Западным и Восточным рынками
- Благоприятный климат для бизнеса (очень легко заниматься коммерцией по сравнению с другими Балтийскими странами)
- Быстрый и устойчивый экономический рост, маленькая инфляция, снижающийся уровень безработицы
- Квалифицированная и рентабельная рабочая сила
- Самая разнообразная основа промышленности в Балтийских государствах
- ЕС финансовая поддержка, прозрачная политика (национальные законы адаптированные к ЕС *acquis*)
- Гибкая учрежденческая помощь



ОКРУЖЕНА САМЫМИ КОНКУРЕНТОСПОСОБНЫМИ СТРАНАМИ: Глобальный Индекс Конкурентноспособности в 2006



Источник: Мировой Экономический Форум



Деловая Свобода в отборных странах в 2007

Белоруссия – No. 145

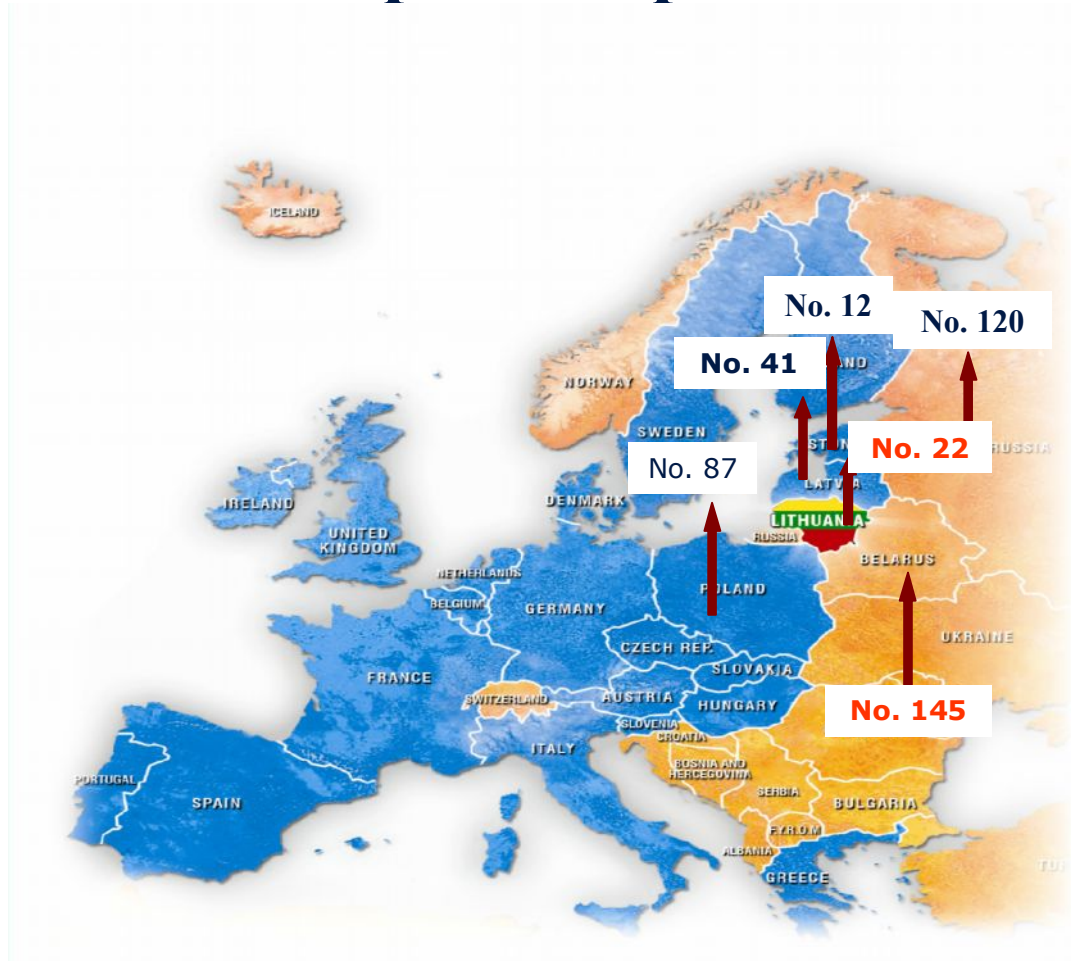
No. 12 – Эстония

No. 22 – Литва

No. 41 – Латвия

No. 87 – Польша

No. 120 – Россия



Источник: Фонд Наследия



Литва в Мире и в ЕС

- Является 6-ой в Мире среди стран лучших реформаторов
(Международный банк, 2004)
- Самая привлекательная страна ЕС для инвестиций
(Центр Экономики и исследования LTd., Великобритания, 2005)
- Самое лучшее место среди новых государств ЕС, чтобы заняться
коммерцией
(Международный банк, 2005)
- Евро почти достигнуто
(Экономист, 2006)





Литва в фактах

| | 2003 | 2004 | 2005 | 2006 | 2007* |
|---|--------|--------|-------|-------|-------|
| Валовой внутренний продукт | 10.3 % | 7.3 % | 7.6 % | 7.5 % | 7.2 % |
| Иностранные прямые инвестиции (миллиардами США долларов) | 5,4 | 6,7 | 9,9 | 11,9 | 12,7 |
| Экспорт (миллиардами США долларов) | 9,1 | 10,6 | 13,6 | 16,3 | - |
| Импорт (миллиардами США долларов) | 12,6 | 14 | 17,7 | 22,1 | - |
| Инфляция | -1.3 % | 2.9 % | 3 % | 4.5 % | 3.9 % |
| Безработица | 12.4 % | 11.4 % | 8.3 % | 5.6 % | 5.2 % |

Источник: Департамент Статистики Литвы, DnB Nord;

*Прогноз: Центральный Банк Литвы, Министерство финансов, Министерство Хозяйства, Департамент Статистики Литвы, ЕК, Международный валютный фонд, Агентство по экономическому развитию Литвы



| | |
|-------|------|
| 19600 | 4674 |
| 15400 | 1827 |
| 15100 | 1423 |
| 12500 | 1866 |
| 7800 | |

Валовой внутренний продукт на душу населения в 2006 по
стандартам покупательной способности в USD (PPP)
Совокупные притоки иностранных прямых инвестиций в
1989 - 2005, в USD на душу населения



Источник: Департамент Статистики Литвы;
Европейский Банк Реконструкции и Развития



Факторы влияющие на бизнес

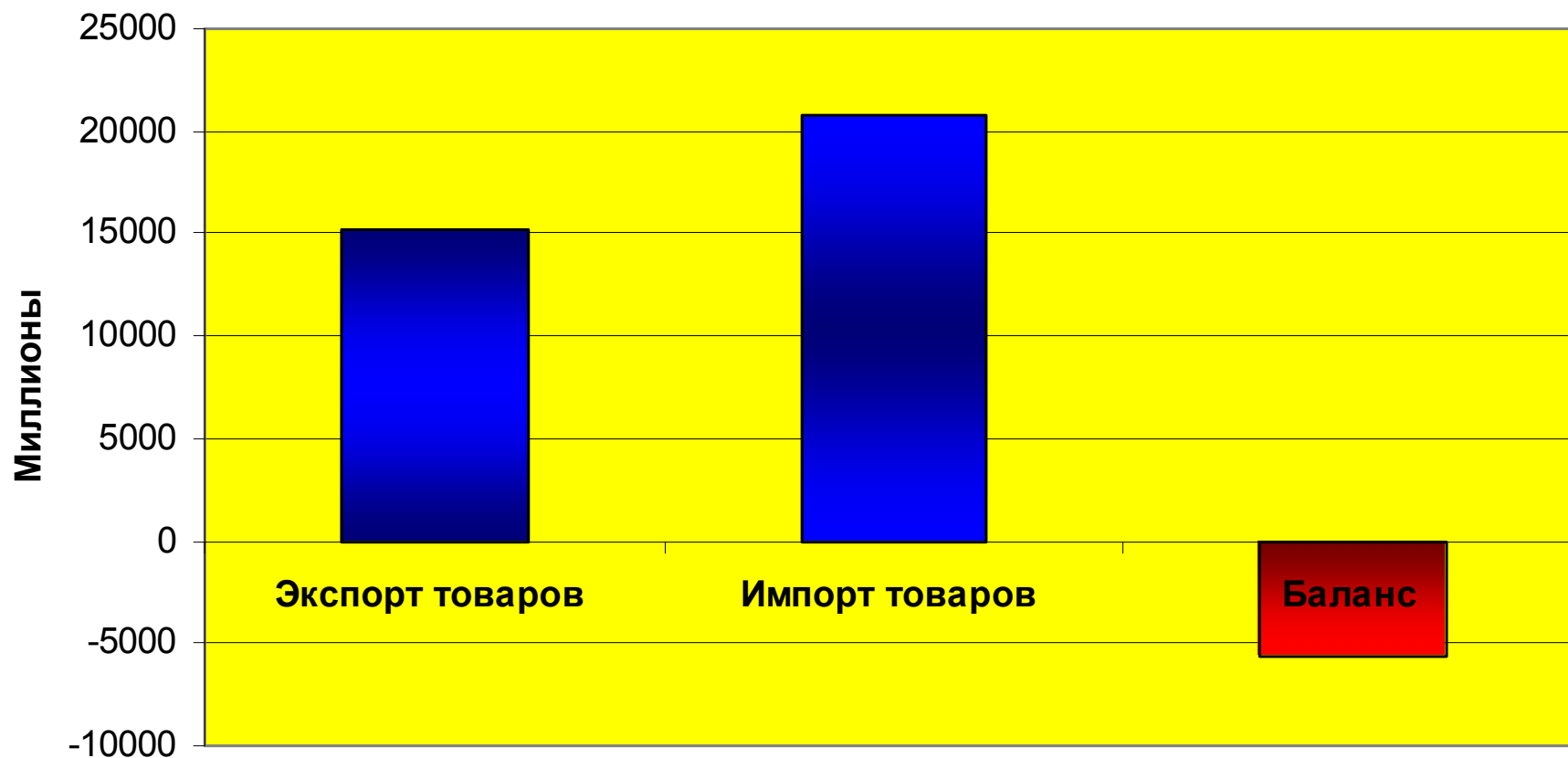
(по отдельным странам)

| Факторы 2007 | Лёгкость ведения бизнеса | Контрактирование | Регистрация собственности | Лицензии | Налоги |
|-------------------|--------------------------|------------------|---------------------------|----------|--------|
| Белорусь | 129 | 36 | 96 | 84 | 175 |
| Норвегия | 9 | 3 | 6 | 14 | 16 |
| Дания | 7 | 1 | 36 | 6 | 15 |
| Литва | 16 | 4 | 3 | 23 | 40 |
| Германия | 21 | 29 | 42 | 21 | 73 |
| Польша | 75 | 112 | 86 | 146 | 71 |
| Россия | 96 | 25 | 44 | 163 | 98 |
| Сингапур | 1 | 23 | 12 | 8 | 8 |
| Соединенные Штаты | 3 | 6 | 10 | 22 | 62 |

Источник: Всемирный банк



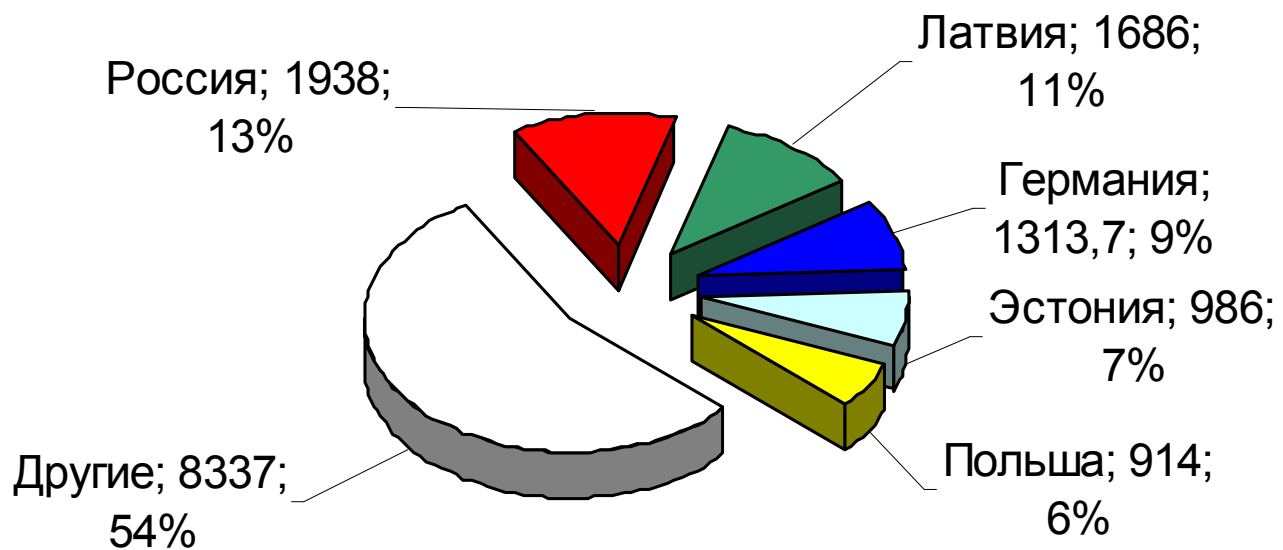
Внешняя торговля в 2006 (Долларами США)





Экспорт

Пять главных партнеров: **страны**
(Млн. США долларов)

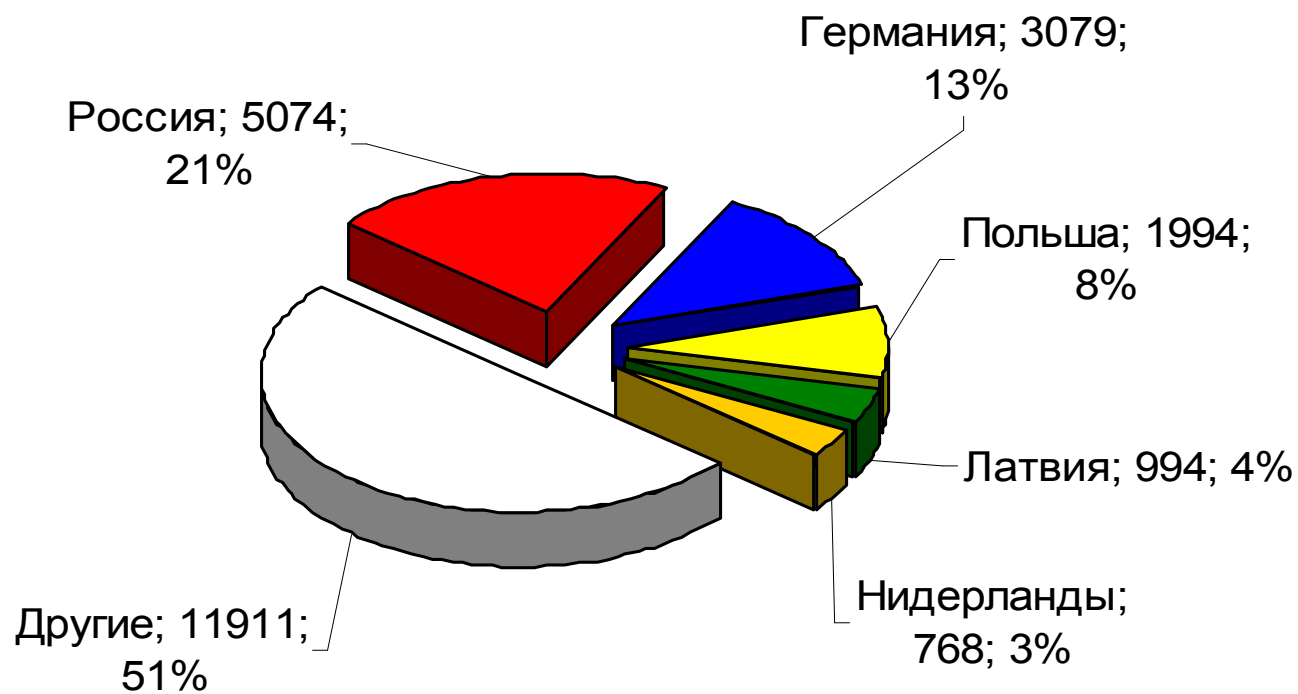




Импорт

Пять главных партнеров: **страны**

(Млн. США долларов)

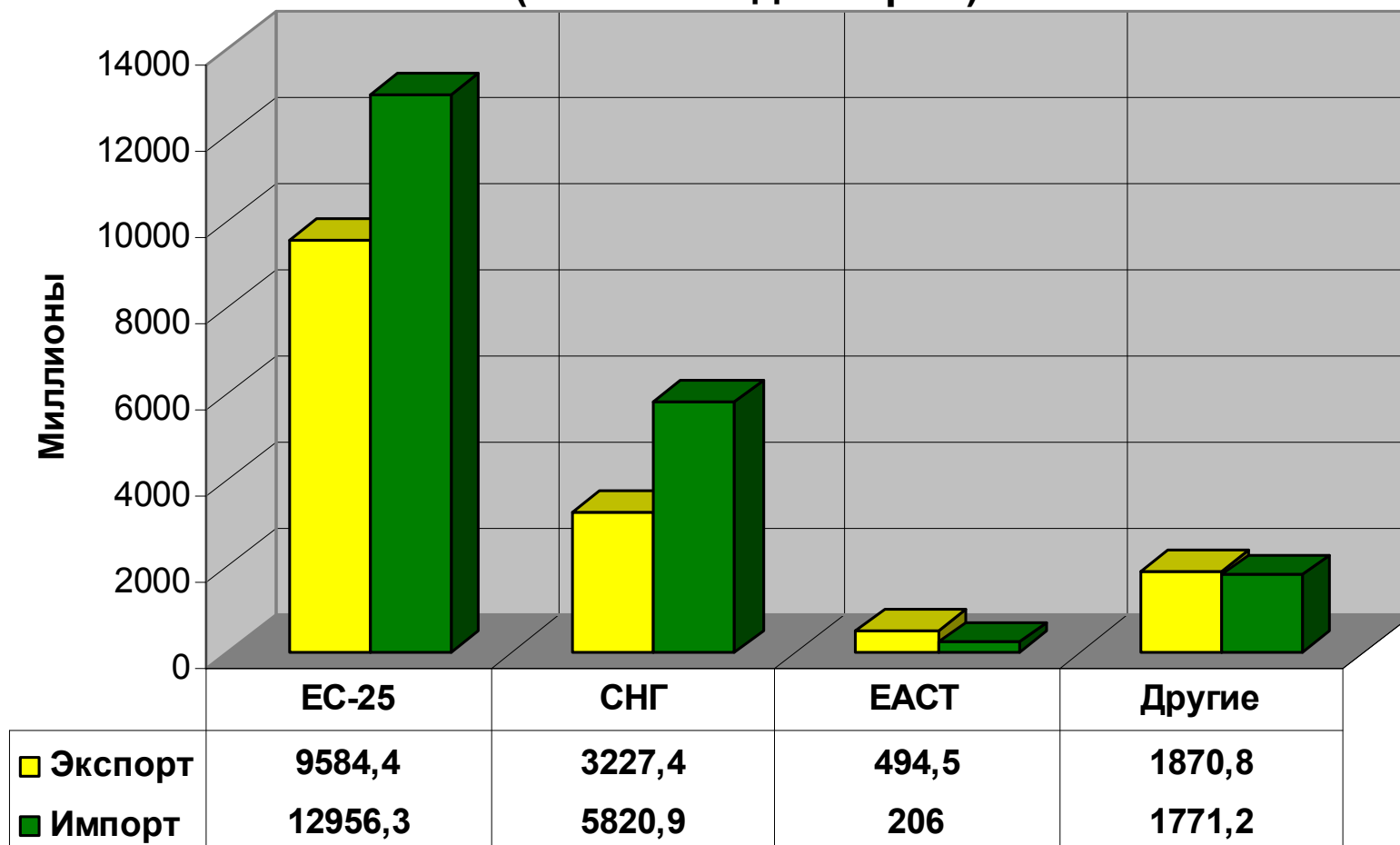




Экспорт-Импорт

Главные партнеры: **организации**

(Млн. США долларов)





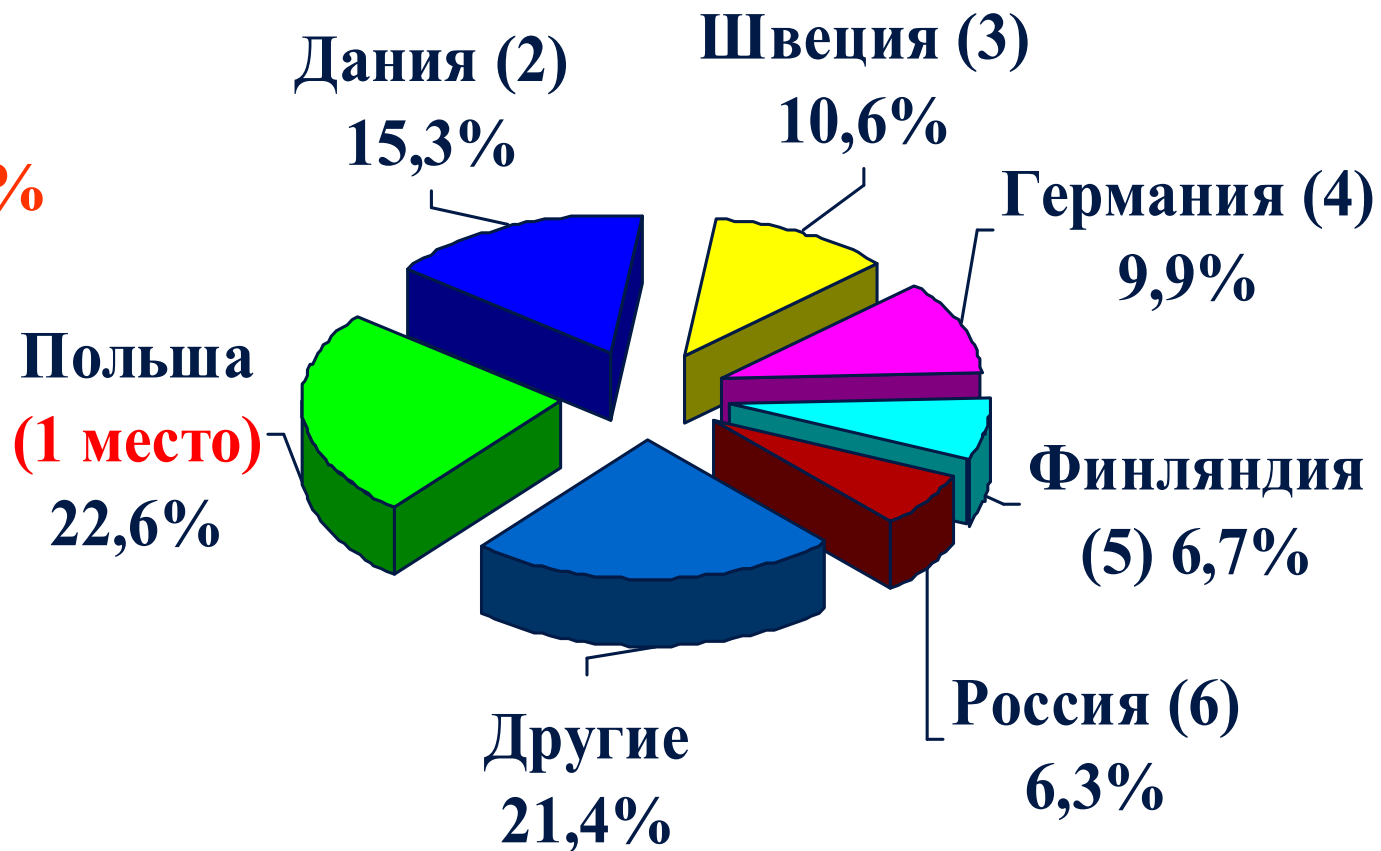
Иностранные прямые инвестиции по экономическим секторам (8,3 миллиардов Евро, на 1 января, 2007)





Главные инвесторы в Литве (на 1 января, 2007)

**Белорусь 0,1 %
(29 место)**





Иностранные прямые инвестиции Республики Беларусь в Литве

| | Число инвесторов | | | | |
|------------|------------------|------|------|------|------|
| | 2003 | 2004 | 2005 | 2006 | 2007 |
| Всего | 2444 | 2652 | 2901 | 3150 | 3358 |
| Белоруссии | 33 | 34 | 37 | 40 | 38 |



Прямые инвестиции Республики Беларусь в Литву по экономическим секторам

| | Иностранные прямые инвестиции (Млн. США долларов) |
|--|--|
| | 2007-01-01 |
| Всего в Литве | 11252,1 |
| Из Республики Беларусь (38 инвесторов) | 10,2 |
| Среди них: | |
| Производство | -0,1 |
| Торговля | 7,9 |
| Транспорт и складирование | 2,1 |
| Недвижимое имущество, аренда | 0,1 |
| Другое | 0,3 |



Прямые инвестиции Литвы в Республику Беларусь по экономическим секторам

| | Иностранные прямые инвестиции (Млн. США долларов) |
|---|--|
| | 2007-01-01 |
| Всего за рубежом: | 1216,7 |
| В Республику Беларусь (43 инвестора) | 14,4 |
| Процент всех инвестиции из Литвы за рубежом | 0,5 |
| Среди них: | |
| Сельское хозяйство, охота и лесоводство | 2,3 |
| Производство | 1,8 |
| Торговля | 5,8 |
| Транспорт и складирование | 0,04 |
| Финансовое посредничество | 3,8 |
| Недвижимое имущество и аренда | 0,9 |



Инвестиционные стимулы в Литве

- Сравнительно низкие налоги
- Превосходное месторасположение и инфраструктура для деятельности в сфере логистики
- Хорошее соотношение квалифицированной рабочей силы и её стоимости
- Быстрое развитие 7 промышленных парков
- Имеющиеся налоговые стимулы в 2 свободных экономических зонах
- Юридические акты регулирующие инвестиции соответствуют стандартам ЕС



Трансевропейская сеть дорог





Хорошее соотношение квалифицированной рабочей силы и её стоимости (1)

- ❑ Приблизительно 20% студентов высших школ получают высшее инженерное образование

- ❑ Степень бакалавра и магистра инженерного образования (автоматика, электро-инженерия, электроника, телекоммуникации, электротехника и т.д.) можно получить в университетах пяти главных городов Литвы: в Вильнюсе, Каунасе, Клайпеде, Шяуляй и Паневежисе

- ❑ Более чем 20 000 студентов получают дипломы высшего образования каждый год



Хорошее соотношение квалифицированной рабочей силы и её стоимости (2) (на 1 января, 2007)

- Средняя ежемесячная зарплата 615 США дол.
- Промышленным рабочим 449 США дол.
- Чиновникам 677 США дол.
- Специалистам по инф. технологиям 728 США дол.
- Инженерному составу 566 США дол.





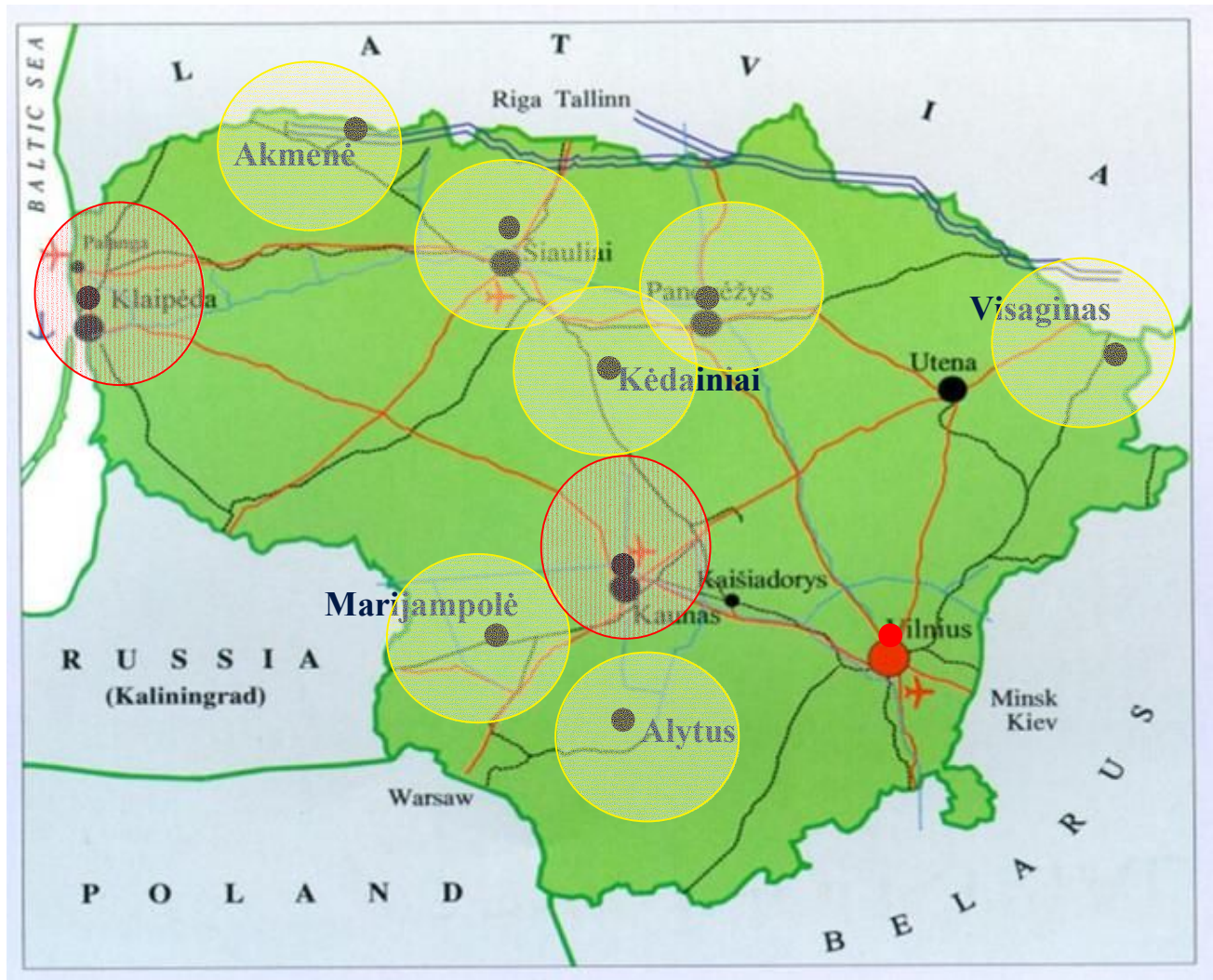
Низкие налоги

| | |
|------------------|--|
| Налог на прибыль | 15%+3% (2006; сократится до 15% в 2008; для маленьких компаний 13%+3%) |
| НДС | 18% (и меньше) |
| Дивиденды | 15% (0 % для компаний-учредителей ЕС) |
| Подоходный налог | 27% (уменьшится до 24% в конце 2007) |



Территории для инвестиций “зелёного поля” (по англ. - “Greenfield”)

-  Свободные экономические зоны
-  Промышленные парки





Свободные экономические зоны

СЭЗ – территория для экономически-коммерческих и финансовых действий со специальными экономическими и юридическими условиями работы.

Компании в СЭЗ освобождаются от налога на прибыль на 6 лет, который позже уменьшается на 50 процентов.

Никаких НДС (по англ. - VAT), акцизов и таможенных пошлин.

В Литве в настоящий момент два СЭЗ:

В Клайпеде (205 га) и в Каунасе (534 га)




Промышленные парки

| | Полная территория | Расстояние от Вильнюсского аэропорта | Расстояние от Клайпедского морского порта |
|------------|-------------------|--------------------------------------|---|
| Шяуляй | 138 га | 214 км | 161 км |
| Кедаиняй | 135 га | 139 км | 208 км |
| Висагинас | 33 га | 158 км | 453 км |
| Паневежис | 49 га | 135 км | 240 км |
| Мариямполе | 67 га | 139 км | 231 км |
| Алитус | 60 га | 105 км | 294 км |
| Акмяне | 32 га | 290 км | 166 км |



Международные инвесторы

Международные инвесторы приезжают в Литву из-за выгодной среды для бизнеса и инвестиций, относительно маленьких налогов и благоприятного делового климата. В Литве инвестировали такие компании как:





Главные события в Литве 2007-2014

2009: Годовщина „1000-летие Литвы”

Вильнюс - столица Европейской культуры

2011: Европейский чемпионат по баскетболу

2013-2014: Литва председательствует в ЕС



Несколько примеров крупнейших проектов, намеченных осуществить в Литве 2007-2014

- Национальный стадион в Вильнюсе
- Конгрессцентры в Вильнюсе и Клайпеде
- Спортивные арены в Каунасе, Клайпеде, Шяуляй и Паневежисе
- Проект “Раил Балтика”
- Линии электропередачи: Литва-Польша
Литва-Швеция
- Новые ядерные мощности





Спасибо за ваше внимание

Витаутас Наудужас

Тел.: +370 5 262 3901

Факс: +370 5 262 3974

Э-почта: v.nauduzas@ukmin.lt