



Lietuva kelyje į Europos Energetikos Sąjungą: ką jau turime, ko dar reikia

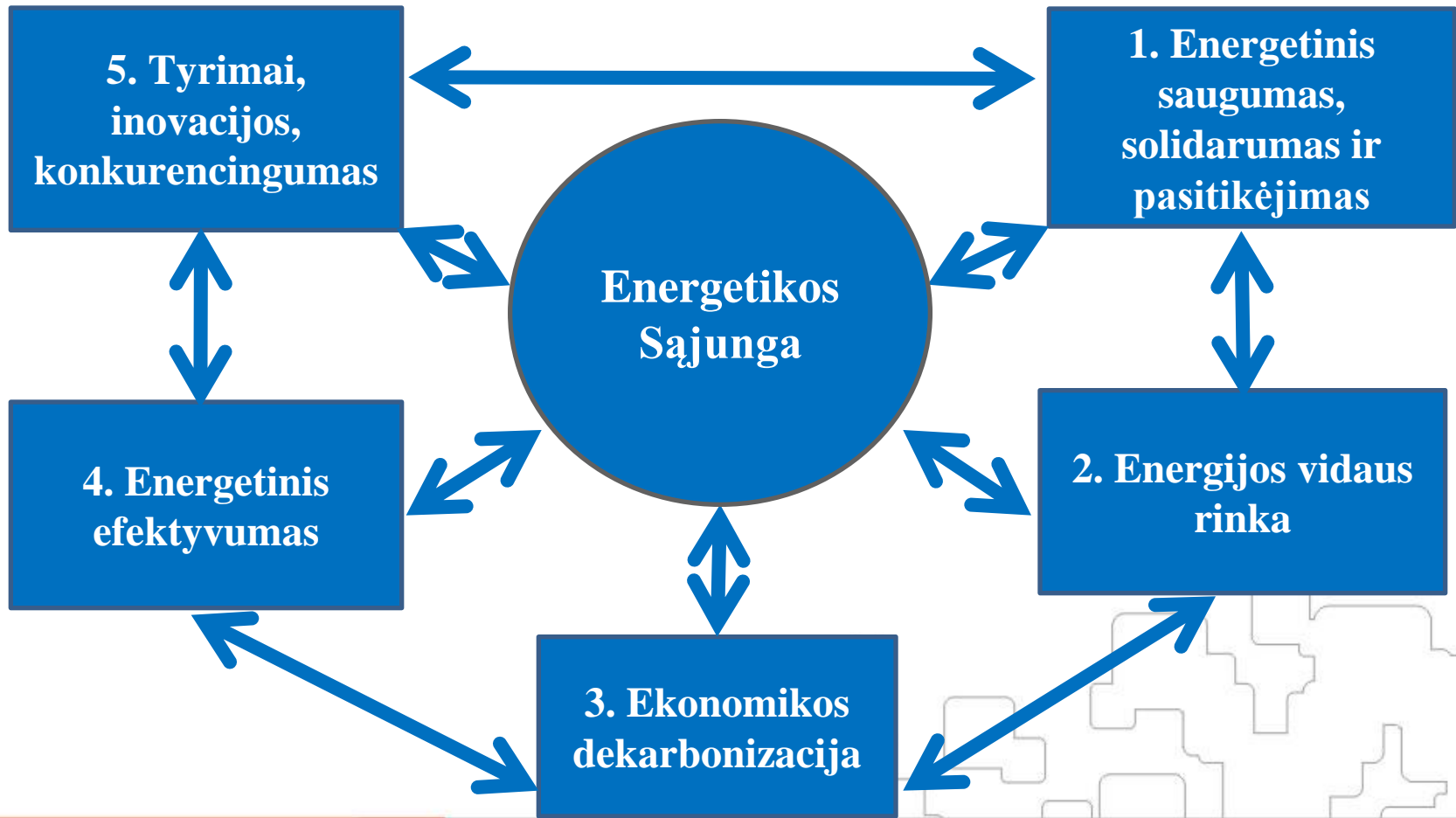
Žygimantas Vaičiūnas
Energetikos ministras

SEMINARAS-DISKUSIJA
„Lietuvos energetikos politika ir ekonomika“

2017 m. sausio 26 d., Vilnius



Energetikos Sąjungos ramsčiai



Europos Komisijos Energetikos Sąjungos iniciatyvos:



2015 m. liepos mėn. „Vasaros“ paketas

2016 m. vasario mėn. „Žiemos“ paketas

2016 m. lapkričio mėn. „Švarios energijos“ paketas





ES tikslai:

- I. ES energijos vidaus rinkos sukūrimas
- II. ES lyderystė atsinaujinančių energijos išteklių sektoriuje
- III. Energijos efektyvumo didinimas



I. ES energijos vidaus rinkos sukūrimas (1)

*„Užbaigta energijos vidaus rinka
– Energetikos Sąjungos stuburas“*

/Maroš Šefčovič/



Lietuvos siekis:

- Integracija į rinką
- Integracija į sistemą

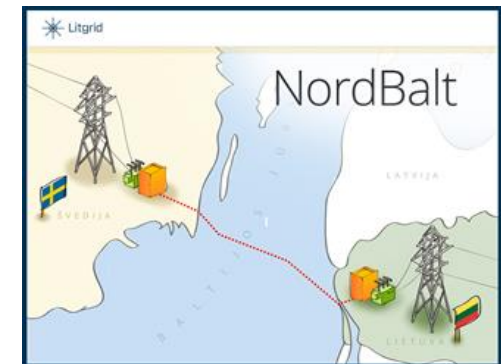



I. ES energijos vidaus rinkos sukūrimas (2)



Infrastruktūra

- ES tikslas – 15 proc. sujungiamumo rodiklis iki 2030 m.
- Baltijos regiono sujungiamumas – 22 proc. (Lietuvos sujungiamumas elektros sektoriuje \approx 40 proc.)
- Baltijos šalių sinchronizacija su Europos tinklais



I. ES energijos vidaus rinkos sukūrimas (3)

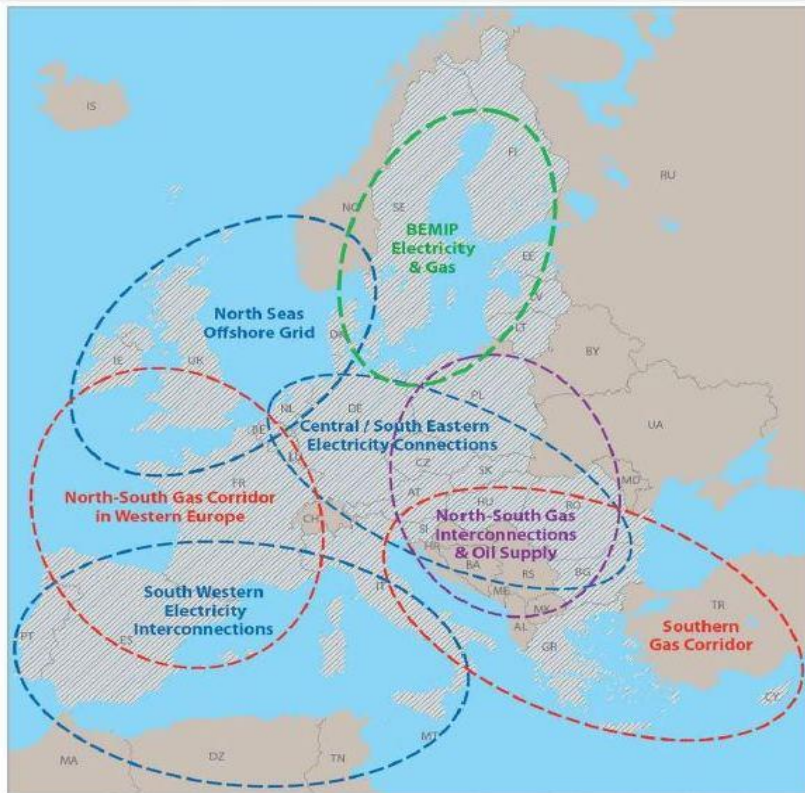
Dujų ir elektros tinklo kodeksai

- Elektros sektoriuje: iš viso yra **8 tinklo kodeksai**, iš kurių 5 patvirtinti, 2 numatomi patvirtinti 2017 m.
- Dujų sektoriuje: iš viso yra **4 tinklo kodeksai** ir visi jau patvirtinti.






I. ES energijos vidaus rinkos sukūrimas (4)



© European Union – Directorate-General for Energy – November 2010

- Gas
- Electricity
- Electricity and gas
- Oil and gas

Dujų rinkų regionalizavimas



Regioninė Rytų Baltijos šalių dujų rinka



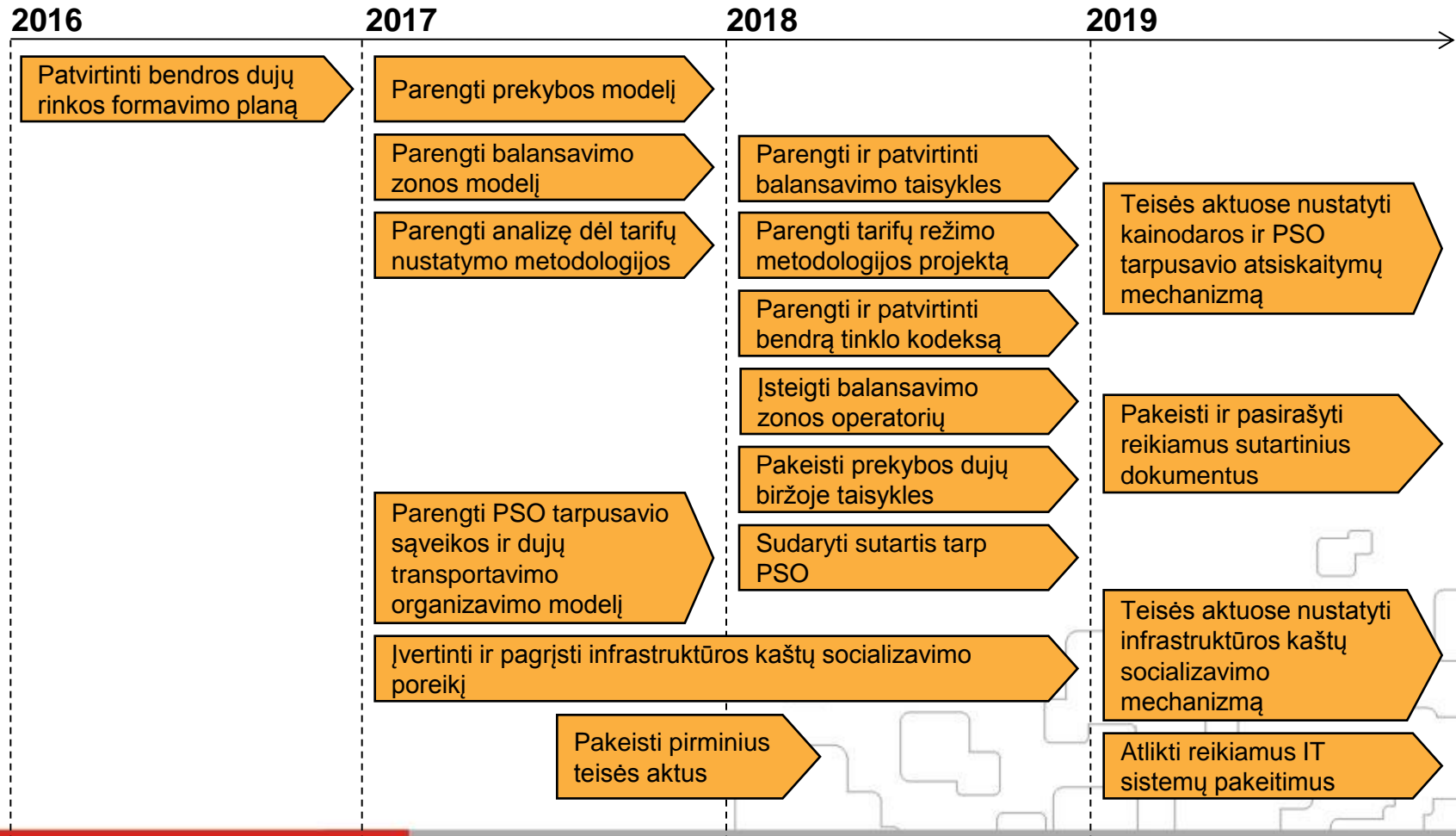
Bendros dujų rinkos privalumai:

- ✓ Didėja rinkos **likvidumas** ir **konkurencija** regione
- ✓ Suvienodėja dujų **kainos**
- ✓ Tarptautinių tiekėjų akyse **regionas** tampa **patrauklesne rinka**
- ✓ **Efektyviau** išnaudojama esama infrastruktūra

Tikslas: iki 2020 m. apjungti LT, LV ir EE dujų rinkas į bendrą rinkos zoną



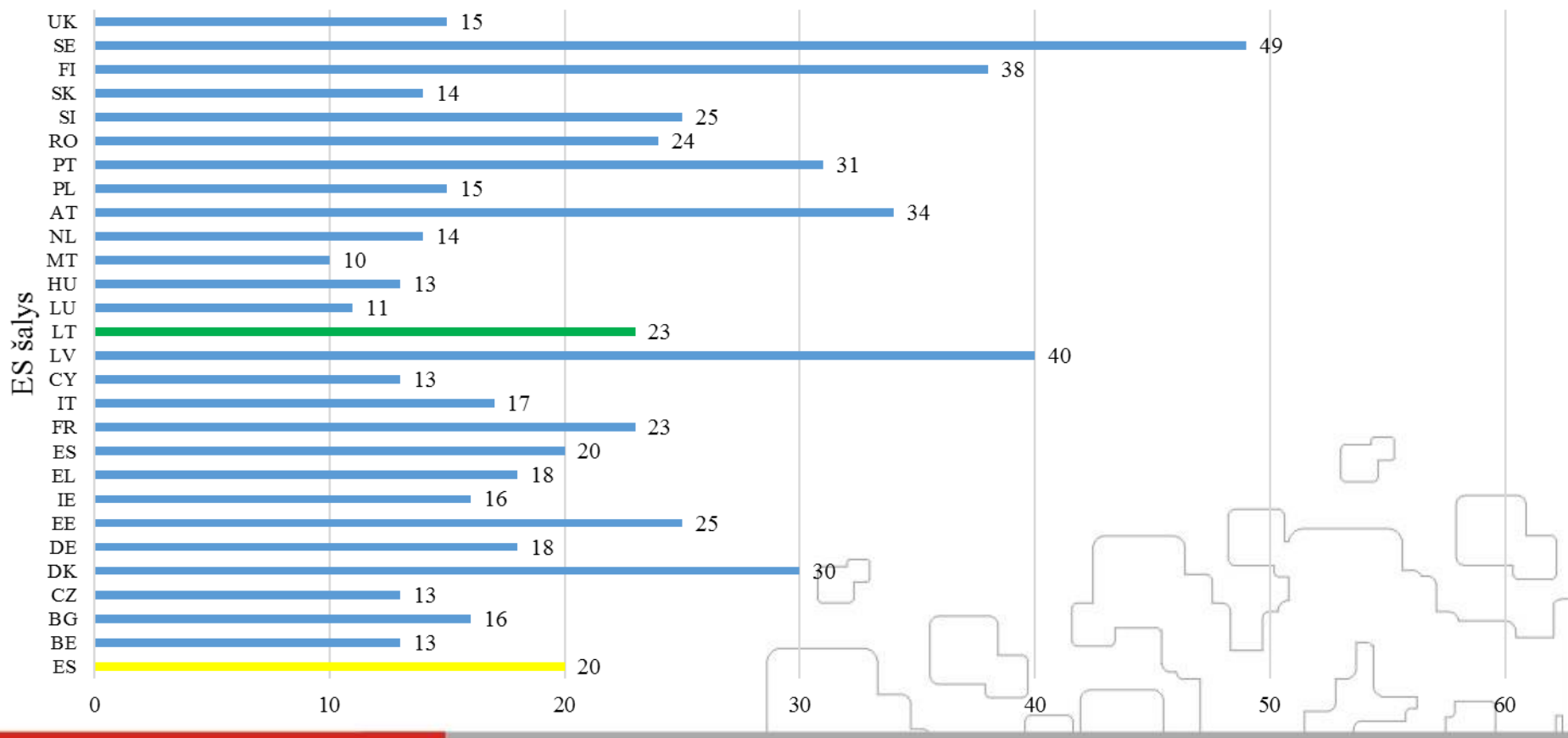
Bendros dujų rinkos sukūrimo įgyvendinimo grafikas



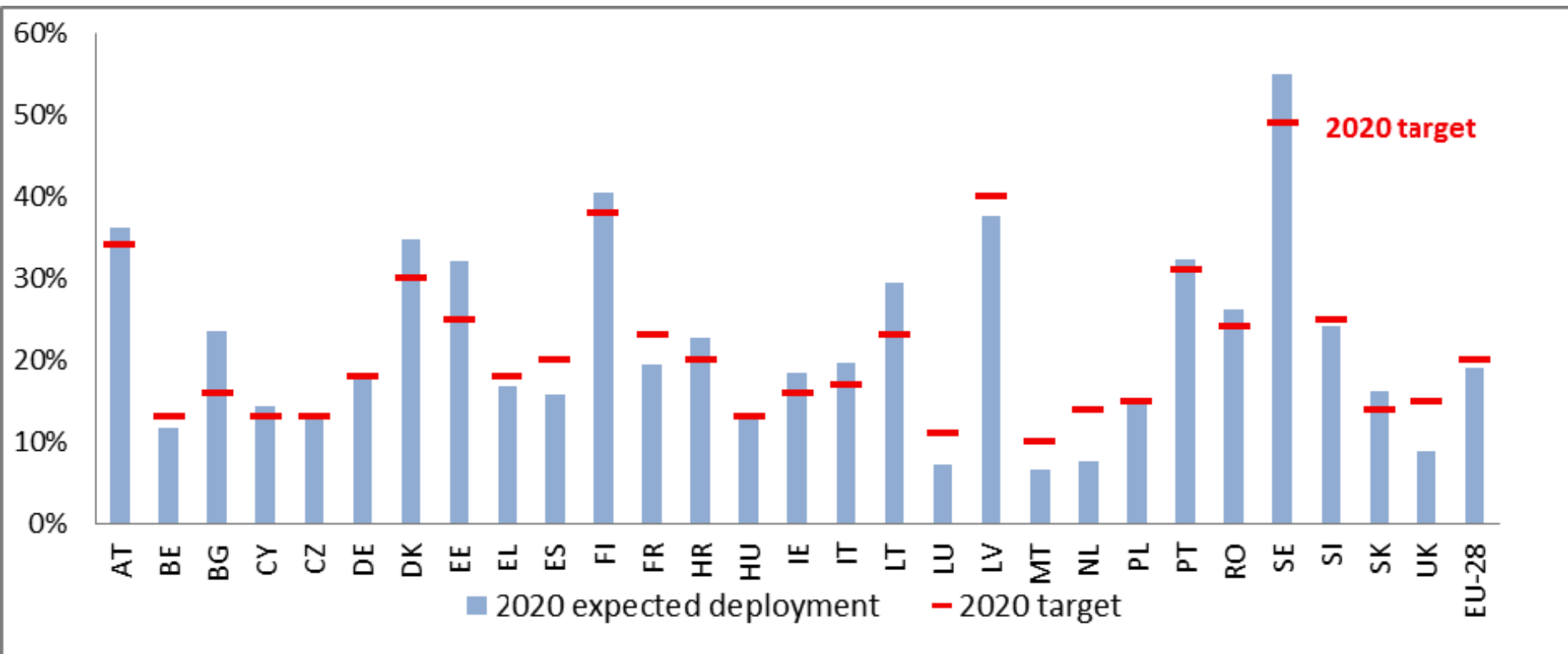
II. ES lyderystė atsinaujinančių energijos išteklių sektoriuje – tikslai



Atsinaujinančių energijos išteklių tikslas 2020 m., procentais



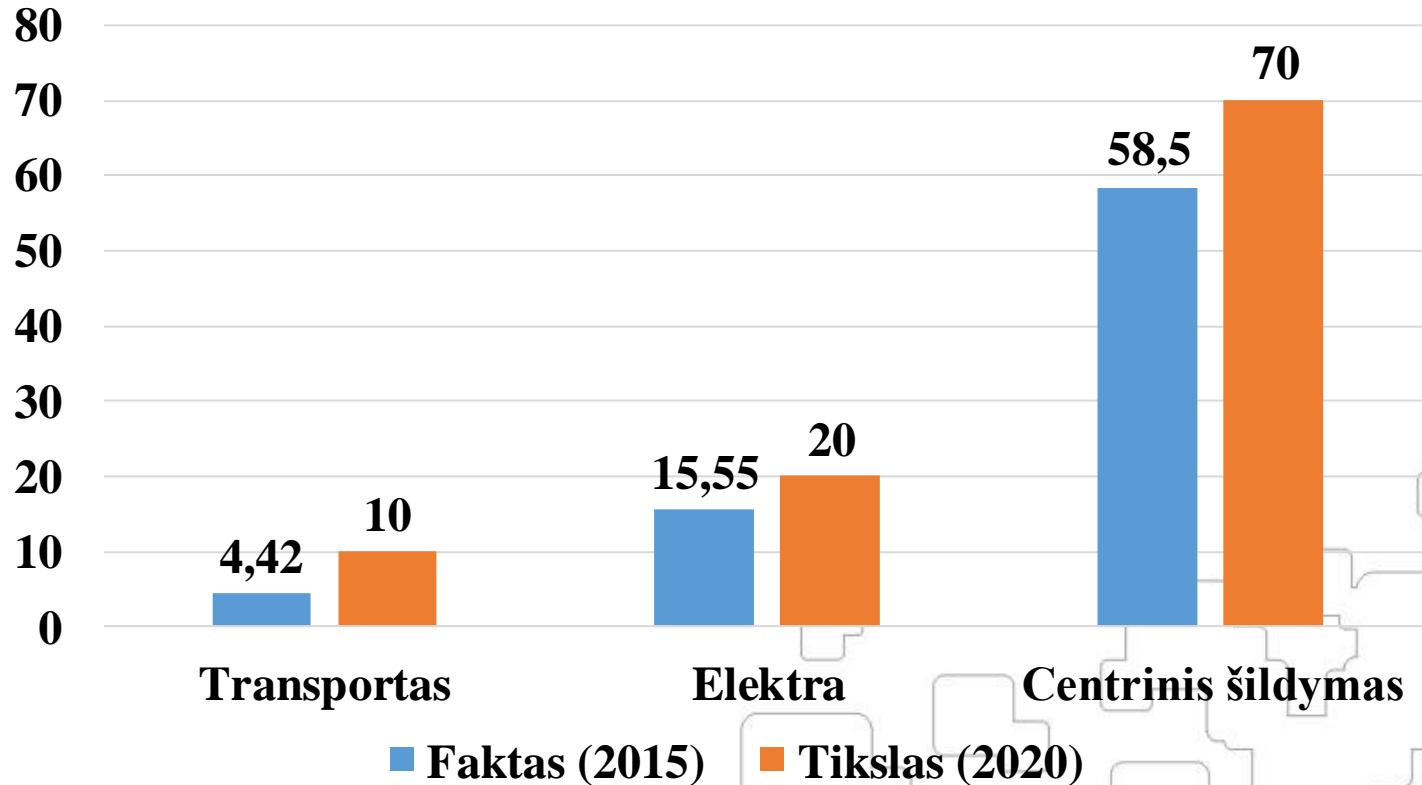
II. ES lyderystė atsinaujinančių energijos išteklių sektoriuje – faktai



Lietuvos atsinaujinantys energijos ištekliai pagal sektorius



Sektorių tikslai, %





III. Energijos efektyvumo didinimas

LT 2020 m. tikslas – sutaupyti **11,674 TWh**

Priemonės

Degalų apmokestinimo įtaka suvartojimui 2,7 TWh	Daugiabučių programa 2,67 TWh	Viešųjų pastatų programa 0,4 TWh
Energijos auditai pramonės įmonėse 1 TWh	Susitarimai su energijos tiekėjais dėl vartotojų informavimo 2,44 TWh	Susitarimai su įmonėmis /Įpareigojimų sistema 3 TWh





ES tikslai 2030 metams

40%

30%

27%





Energetikos Sąjungos valdymo sistema



Valdymo sistemos mechanizmas:

- 1)Integruoti klimato ir energetikos planai
- 2)Ataskaitų teikimas kas dvejus metus
- 3)EK rekomendacijos valstybėms narėms



APIBENDRINANT



- Teisinis reguliavimas „ant stalo“
- Subalansuotas Energetikos Sąjungos požiūris į siekiamus tikslus
- Regioniškumo svarba – ateities vizija „virsta“ realybe



Ačiū už dėmesį

