



LIETUVOS ŠILUMOS TIEKĖJŲ ASOCIACIJA

ŠILUMOS TIEKIMO BENDROVIŲ

**2006 m. I pusmečio
ŪKINĖS VEIKLOS APŽVALGA**

Vilnius
2006



TURINYS

Lietuvos šilumos tiekėjų asociacijos narių sąrašas	4
Lentelė 1 Šilumos energijos gamyba, kuro ir elektros sąnaudos šilumos gamybai	6
Lentelė 2 Šilumos supirkimas iš nepriklausomų šilumos gamintojų	7
Lentelė 3 Šilumos energijos balansas	8
Lentelė 4 Šilumos energijos savikainos struktūra	9
Lentelė 5 Vidutinis šilumos energijos tarifas	11
Lentelė 6 Kuro sąnaudos pagal rūšį	13
Lentelė 7 Darbuotojų skaičius	15
Lentelė 8 Išmesti teršalų kiekiai į atmosferą ir mokesčiai už aplinkos teršimą	16
Lentelė 9 Vartotojų įsiskolinimas už šilumos energiją	18
Lentelė 10 Šiluminių elektrinių elektros energijos gamybos pagrindiniai rodikliai	19

LŠTA NARIŲ SĄRAŠAS

1. ŠILUMOS TIEKIMO ĮMONĖS

Nr.	Įmonės pavadinimas	Adresas	Telefono Nr.	Fakso Nr.
1	UAB „Anykščių šiluma“ Gen. dir. Virgilijus Vaičiulis	Vairuotojų g. 11 LT-29107 Anykščiai	(8 381) 59 165	(8 381) 59 441
2	UAB „Birštono šiluma“ Dir. Albertas Kandrotas	B. Sruogos g. 23 LT-59209 Birštonas	(8 319) 65 801	(8 319) 65 801
3	UAB „E energija“ Gen. dir. Virginijus Strioga filialai: UAB „Ukmergės energija“ UAB „Akmenės energija“ UAB „Prienų energija“	Jogailos g. 4 LT-01166 Vilnius	(8 5) 268 5989	(8 5) 26 85988
4	UAB Elektrėnų komunalinis ūkis Dir. Ričardas Leckas	Elektrinės g. 8 LT-26108 Elektrėnai	(8 528) 58 081	(8 528) 58 092
5	UAB „Fortum Heat Lietuva“ Gen. dir. Vitalijus Žuta	P. Lukšio g. 32 LT-08222 Vilnius	(8 5) 274 7033	(8 5) 212 3194
6	UAB „Ignalinos šilumos tinklai“ Gen. dir. Leonas Cijūnėlis	Vasario 16-osios g. 41 LT-30112 Ignalina	(8 386) 52 701	(8 386) 52 917
7	UAB „Izobara“ Gen. dir. Juozas Armanavičius	Linų g. 44 LT-20173 Ukmergė	(8 340) 60 040	(8 340) 60 041
8	AB „Jonavos šilumos tinklai“ Dir. Alfredas Sadzevičius	Klaipėdos g. 8 LT-55169 Jonava	(8 349) 52 189	(8 349) 52 189
9	UAB „Kaišiadorių šiluma“ Dir. Arvydas Jurevičius	J. Basanavičiaus g. 42 LT-56135 Kaišiadorys	(8 346) 51 139	(8 346) 51 139
10	AB „Kauno energija“ Gen. dir. Aleksandras Sigitas Matelionis filialas „Jurbarko šilumos tinklai“	Raudondvario pl. 84 LT-47179 Kaunas	(8 37) 30 56 50	(8 37) 30 56 22
11	AB „Klaipėdos energija“ Gen. dir. Vytautas Valutis	Danės g. 8 LT-92109 Klaipėda	(8 46) 41 08 50	(8 46) 41 08 70
12	UAB „Lazdijų šiluma“ Dir. Gintautas Tulaba	Gėlyno g. 10 LT-67129 Lazdijai	(8 318) 51 839	(8 318) 51 787
13	UAB „Litesko“ Gen. dir. Jean Sacreste filialai: „Alytaus energija“ „Marijampolės šiluma“ „Vilkaviškio šiluma“ „Palangos šiluma“ „Telšių šiluma“ „Kelmės šiluma“ „Biržų šiluma“ „Druskininkų šiluma“	Jočionių g. 13 LT-02300 Vilnius	(8 5) 266 7500	(8 5) 266 7510
14	UAB „Mažeikių šilumos tinklai“ Gen. dir. Jonas Jurkus	Montuotojų g. 10 LT-89101 Mažeikiai	(8 443) 98 171	(8 443) 98 193
15	UAB „Molėtų šiluma“ Dir. Juozas Kuliešius	Mechanizatorių g. 7 LT-33114 Molėtai	(8 383) 51 962	(8 383) 51 698
16	UAB „Pakruojo šiluma“ Dir. Jonas Bumelis	Saulėtekio g. 34 LT-83133 Pakruojis	(8 421) 61 139	(8 421) 61 139
17	AB „Panevėžio energija“ Gen. dir. Vytautas Šidlauskas filialai: „Kėdainių šilumos tinklai“ „Rokiškio šilumos tinklai“ „Kupiškio šilumos tinklai“ „Pasvalio šilumos tinklai“ „Zarasų šilumos tinklai“	Senamiesčio g. 113 LT-35114 Panevėžys	(8 45) 46 35 25	(8 45) 50 10 85

1. ŠILUMOS TIEKIMO ĮMONĖS

Nr.	Įmonės pavadinimas	Adresas	Telefono Nr.	Fakso Nr.
18	UAB „Plungės šilumos tinklai“ Dir. Petras Piekus	V. Mačernio g. 19 LT-90142 Plungė	(8 448) 72 077	(8 448) 51 854
19	UAB „Radviliškio šiluma“ Dir. Zigmantas Abromavičius	Žironų g. 3 LT-82143 Radviliškis	(8 422) 60 872	(8 422) 60 873
20	UAB „Raseinių šilumos tinklai“ Dir. Stanislovas Bartkus	Pieninės g. 2 LT-60133 Raseiniai	(8 428) 51 951	(8 428) 54 150
21	UAB „Šakių šilumos tinklai“ Gen. dir. Laimutis Kasparavičius	Gimnazijos g. 22/2 LT-71116 Šakiai	(8 345) 60 588	(8 345) 60 587
22	AB „Šiaulių energija“ Gen. dir. Česlovas Kasputis	Pramonės g. 10 LT-78502 Šiauliai	(8 41) 59 12 00	(8 41) 54 03 07
23	UAB „Šilalės šilumos tinklai“ Dir. Jonas Gudauskas	Maironio g. 20B LT-75137 Šilalė	(8 449) 74 491	(8 449) 74 491
24	UAB „Šilutės šilumos tinklai“ Dir. Algis Mykolas Šaulyš	Klaipėdos g. 6A LT-99116 Šilutė	(8 441) 62 144	(8 441) 62 145
25	UAB „Širvintų šiluma“ Dir. Gediminas Urbanavičius	Vilniaus g. 49 LT-19118 Širvintos	(8 382) 51 831	(8 382) 53 192
26	UAB „Švenčionių energija“ Gen. dir. Vaclovas Papinigis	Vilniaus g. 16A LT-18123 Švenčionys	(8 387) 51 593	(8 387) 51 762
27	UAB „Tauragės šilumos tinklai“ Dir. Donatas Simaitis	Prezidento g. 72 LT-72238 Tauragė	(8 446) 62 860	(8 446) 72 357
28	UAB „Utenos šilumos tinklai“ Dir. Gintaras Diržauskas	Pramonės g. 11 LT-28216 Utena	(8 389) 63 641	(8 389) 63 640
29	UAB „Vilniaus energija“ Prezidentas Jean Sacreste	Jočionių g. 13 LT-02300 Vilnius	(8 5) 266 7199	(8 5) 266 7339
30	UAB „Vilniaus raj. šilumos tinklai“ Dir. Stanislovas Počkovskis	Kranto g. 24 LT-15177 Nemenčinė	(8 5) 238 1275	(8 5) 238 1277

2. KITOS ĮMONĖS, VEIKIANČIOS ŠILUMOS ŪKIO SEKTORIUJE

Nr.	Įmonės pavadinimas	Adresas	Telefono Nr.	Fakso Nr.
1	UAB „Alfa Laval“ Dir. Jurga Kišūnaitė	M. K. Čiurlionio g. 66 LT-03100 Vilnius	(8 5) 215 0092	(8 5) 215 0093
2	UAB LOGSTOR Dir. Gintautas Barila	Raguvos g. 7 LT-44275 Kaunas	(8 37) 40 94 40	(8 37) 40 94 41
3	UAB „Ekotermijos“ servisas Dir. Visvaldas Šavelskis	Karo Ligoninės g. 19-2 LT-44352 Kaunas	(8 37) 42 45 14	(8 37) 42 45 16
4	UAB „Grundfos Pumps“ Prek. vad. Dainius Matusėvičius	Smolensko g. 6 LT-03201 Vilnius	(8 5) 239 5430	(8 5) 239 5431
5	Lietuvos techninės izoliacijos įmonių asociacija Prezidentas Eugenijus Sližys	Ringuvos g. 65A LT-45245 Kaunas	(8 37) 34 04 48	(8 37) 34 00 29
6	VšĮ Technikos priežiūros tarnyba Gen. dir. Jonas Šimkūnas	Naugarduko g. 41 LT-03227 Vilnius	(8 5) 213 1330 (8 5) 216 2155	(8 5) 264 7150
7	UAB „Viessmann“ Dir. Krzysztof Komendzinski	Geležinio Vilko g. 6B LT-03150 Vilnius	(8 5) 268 3295	(8 5) 268 3296
8	AB „Vilniaus šilumos tinklai“ Gen. dir. Kęstutis Nėnius	Kudirkos g. 14 LT-03105 Vilnius	(8 5) 210 7431	(8 5) 210 7430

ŠILUMOS ENERGIJOS GAMYBA, KURO IR ELEKTROS ENERGIJOS SAŪNAUDOS ŠILUMOS GAMYBAI
2006 m. I pusmetis

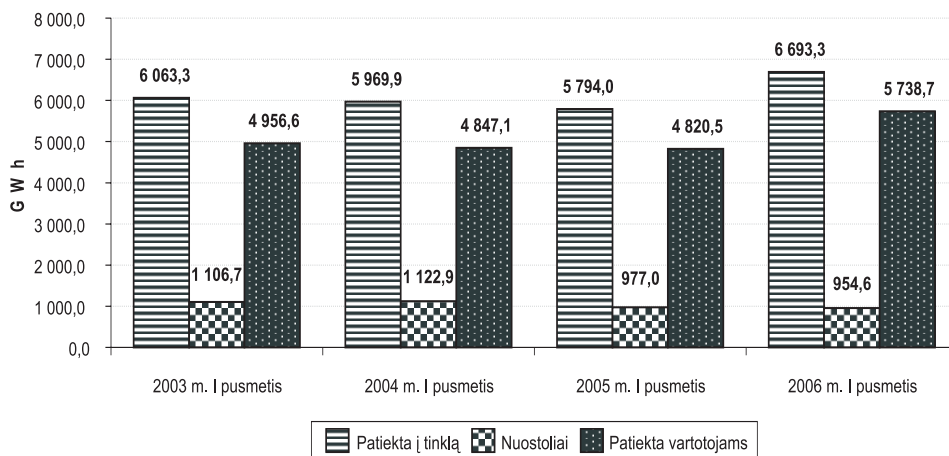
Eil. Nr.	Bendrovė	Šilumos gamyba				Pirkta šiluma iš nepriklausomų šilumos gamintojų (tūkst. MWh)	Iš viso patiekta į tinklus (tūkst. MWh)	Sutarтино kuro sąnaudos gamyboje (kg n.e./MWh)	Elektros sąnaudos gamyboje (kWh/MWh)
		Katilinėse (tūkst. MWh)	šiluminėse elektrinėse (tūkst. MWh)	elektrodinėse katilinėse (tūkst. MWh)	5				
1	2	3	4	5	6	7	8	9	
1	UAB „Vilniaus energija“	93,1	1 875,9	0,2	29,1	1 998,3	98,9	26,9	
2	AB „Kauno energija“	137,1	8,3		1 018,1	1 163,5	99,2	20,1	
3	AB „Klaipėdos energija“	297,3	267,0		125,4	687,8	96,2	18,3	
4	UAB „Litesko“	608,0	85,2		4,6	680,0	93,7	13,4	
5	AB „Panevėžio energija“	479,3			87,5	566,8	99,3	18,2	
6	AB „Šiaulių energija“	367,2				361,2	93,6	11,9	
7	UAB „E energija“	320,9			2,6	323,5	93,9	14,3	
8	UAB „Mažeikių šilumos tinklai“	117,2				111,5	102,3	11,8	
9	AB „Jonavos šilumos tinklai“	114,3				114,3	100,1	17,4	
10	UAB „Utenos šilumos tinklai“	100,1			6,6	106,7	87,3	13,0	
11	UAB „Šilutės šilumos tinklai“	56,8				56,8	114,3	10,0	
12	UAB „Tauragės šilumos tinklai“	62,2				61,5	96,8	16,8	
13	UAB „Plungės šilumos tinklai“	25,7			27,4	53,1	113,2	21,7	
14	UAB „Radviškio šiluma“	47,0				47,0	89,4	9,0	
15	UAB „Raseinių šilumos tinklai“	38,0				36,0	94,5	*	
16	UAB „Anykščių šiluma“	33,7				33,7	96,8	18,3	
17	UAB „Kaišiadorių šiluma“	30,3				30,3	99,0	12,4	
18	UAB „Svenčionių energija“	30,2				30,2	95,9	10,9	
19	UAB „Ignalinos šilumos tinklai“	25,2				25,2	105,9	19,2	
20	UAB „Sirvintų šiluma“	20,9				20,9	94,7	13,0	
21	UAB „Šilalės šilumos tinklai“	19,7				19,7	110,6	14,9	
22	UAB „Molėtų šiluma“	19,0				19,0	106,4	20,5	
23	UAB „Pakruojo šiluma“	15,6				15,6	96,2	17,7	
24	UAB „Sakių šilumos tinklai“	17,1		0,1		17,2	109,5	15,8	
25	UAB „Birštono šiluma“	14,8				14,7	100,7	15,3	
26	UAB „Lazdijų šiluma“	14,5				14,5	101,4	19,2	
27	UAB „Vilniaus rajono šilumos tinklai“	13,6				11,3	90,0	16,9	
28	UAB „Elektrėnų komunalinis ūkis“				50,5	50,5			
29	UAB „Fortum Joniškio energija“	22,5				22,5	95,3	19,2	
IŠ VISO		3 141,4	2 236,4	0,3	1 351,8	6 693,3	97,3	19,5	

* Duomenų nepateikė.

ŠILUMOS SUPIRKIMAS IŠ NEPRIKLAUSOMŲ ŠILUMOS GAMINTOJŲ 2006 m. I pusmetis

Nr.	Šilumos tiekimo įmonė	Pirkta šiluma (tūkst. MWh)	Nepriklausomas šilumos gamintojas
1	UAB „Vilniaus energija“	29,1	UAB „Grigiškės“
2	AB „Kauno energija“	1 018,1	UAB „Kauno termofikacijos elektrinė“
3	AB „Klaipėdos energija“	101,0	AB „Geoterma“
4		17,0	AB „Ukmergės energija“
5		5,0	AB „Klaipėdos baldai“
6		2,0	AB „Izobara“
7	UAB „Litesko“	1,7	
8		2,9	
9	AB „Panevėžio energija“	59,9	AB „Lifosa“
10		25,8	AB „Simega“
11		1,8	AB „Panevėžio stiklas“
12	UAB „E energija“	0,8	UAB „Izobara“
13		0,6	UAB „Grasta“
14		1,2	UAB „Geoterma“, UAB „Klaipėdos energija“
15	UAB „Utenos šilumos tinklai“	6,6	AB „Rokiškio sūris“ fil. „Utenos pienas“
16	UAB „Plungės šilumos tinklai“	27,4	UAB „Plungės bioenergija“
17	UAB „Elektrėnų komunalinis ūkis“	50,5	AB „Lietuvos elektrinė“
IŠ VISO		1 351,8	

Šilumos energijos balansas, 2006 m. I pusmetis



ŠILUMOS ENERGIJOS BALANSAS 2006 m. I pusmetis

tūkst. MWh

Eil. Nr.	Bendrovė	Pateikta į tinklus		Techniniai nuostoliai		Netektys*		Savo reikmėms suvartota šiluma	Pateikta vartotojams						
		tūkst. MWh	%	tūkst. MWh	%	tūkst. MWh	%		gyventojams		iš viso	biudžetinėms organizacijoms	verslo / pramonės įmonėms	kitiems vartotojams	iš viso
									patalpų šildymui	karšto vandens ruošimui					
1	2	3	4	5	6	7	8	9	10	11	12	13	14	15	16
1	UAB „Viniua energija“	1 998,3	220,4	11,0			2,1	902,6	138,7	149,2	1 190,5	222,1		363,2	1 775,8
2	AB „Kauno energija“	1 163,5	194,0	16,7			3,4	521,5	89,5	91,9	702,9	120,5	128,8	13,9	966,1
3	AB „Klaipėdos energija“	687,8	73,7	10,7	0,9	0,1	2,0	33,6	80,7	33,6	450,4	88,0	56,9	17,8	613,1
4	UAB „Lieteko“	680,0	117,8	17,3	3,9	0,6	3,0	271,6	38,7	49,6	359,9	84,6	40,5	67,5	552,5
5	AB „Parevežio energija“	566,8	82,1	14,5			2,9	236,5	39,7	48,0	324,2	59,1	61,1	37,5	481,9
6	AB „Šiaulių energija“	361,2	52,6	14,6	0,7	0,2	1,9	173,9	24,5	33,6	232,0	45,1	23,3	7,5	307,9
7	UAB „E energija“	323,5	24,3	14,8	0,5	0,3	0,4	84,5	8,3	12,8	105,6	27,9	159,6	5,6	298,7
8	UAB „Mažeikių šilumos tinklai“	111,5	16,9	15,2	1,3	1,2		58,2	6,2	11,0	75,4	12,6	5,2		93,3
9	AB „Jonavos šilumos tinklai“	114,3	20,1	17,6	2,6	2,3	0,4	55,9	9,7	12,2	77,8	10,8	0,1	2,5	91,2
10	UAB „Utenos šilumos tinklai“	106,7	14,0	13,1	1,2	1,1	1,2	40,5	6,5	7,7	54,7	13,3	17,5	6,0	91,5
11	UAB „Šilutės šilumos tinklai“	56,8	10,7	18,8				27,8	3,1	4,2	35,1	8,9		2,1	46,1
12	UAB „Tauragės šilumos tinklai“	61,5	15,3	24,9	0,1	0,1	0,7	27,0	3,0	4,3	34,4	8,1	3,5		46,1
13	UAB „Plungės šilumos tinklai“	53,1	9,8	18,5				26,0	2,9	4,2	33,1	10,0		0,2	43,3
14	UAB „Radviliškio šiluma“	47,0	7,7	16,4			0,2	21,9	2,2	3,6	27,7	8,1		3,3	39,1
15	UAB „Raseinių šilumos tinklai“	36,0	8,0	22,2	0,5	1,4	0,5	16,0	1,0	2,0	19,0			8,0	27,0
16	UAB „Anykščių šiluma“	33,7	6,6	19,6	1,5	4,4	0,1	13,2	1,4	1,6	16,2	6,9	2,5		25,6
17	UAB „Kaišiadorių šiluma“	30,3	4,9	16,2				12,6	1,9	1,7	16,2	7,0	0,9	1,3	25,4
18	UAB „Svenčionių energija“	30,2	4,7	15,6	0,5	1,7		13,7	1,5	2,0	17,2	6,3	0,0	1,5	25,0
19	UAB „Ignalinos šilumos tinklai“	25,2	6,2	24,6				9,9	1,1	1,8	12,8	5,0	1,2		19,0
20	UAB „Širvintų šiluma“	20,9	4,2	20,2	0,2	0,1	0,6	9,2	1,2	1,8	12,2	3,7	1,0		16,9
21	UAB „Šilalės šilumos tinklai“	19,7	5,2	26,5	0,2	1,1		7,7	0,9	0,9	9,5	3,6		1,1	14,2
22	UAB „Molėtų šiluma“	19,0	2,9	15,3	0,2	1,0		8,6	0,9	1,4	10,9	4,3	0,7		15,9
23	UAB „Pakruojio šiluma“	15,6	2,9	18,6	0,1	0,6	0,1	7,1	0,7	1,0	8,8	2,4	0,6	0,7	12,6
24	UAB „Sakių šilumos tinklai“	17,1	2,0	11,7	0,0	0,1		8,8	0,9	1,2	10,9	1,9		2,3	15,1
25	UAB „Birštono šiluma“	14,7	2,9	19,7	0,1	0,7	0,1	5,3	0,5	0,9	6,7	1,4	1,9	1,6	11,6
26	UAB „Lazdijų šiluma“	14,5	2,0	13,8	0,6	4,2	0,4	5,7	0,4	0,5	6,6	4,1		0,8	11,5
27	UAB „Viniuaus rajono šilumos tinklai“	11,3						8,0			8,0	3,1		0,2	11,3
28	UAB „Elektrėnų komunalinis ūkis“	50,5	5,4	10,6	2,2	4,4	1,1	23,1	3,4	4,8	31,3	6,5	5,1		42,9
29	UAB „Fortum Joniškio energija“	22,5	4,5	20,0				9,9	0,9	1,3	12,1	4,5	1,4		18,0
		IŠ VISO	6 693,3	921,9	13,8	17,3	0,3	21,1	2 942,8	470,3	489,0	779,9	511,7	544,5	5 738,7

* Dėl višnorminės šilumos neapmokėtinimo, šalto vandens pirkimo ir karšto vandens pardavimo nebalanso ir pan.

ŠILUMOS ENERGIJOS SAVIKAINOS STRUKTŪRA
2006 m. I pusmetis

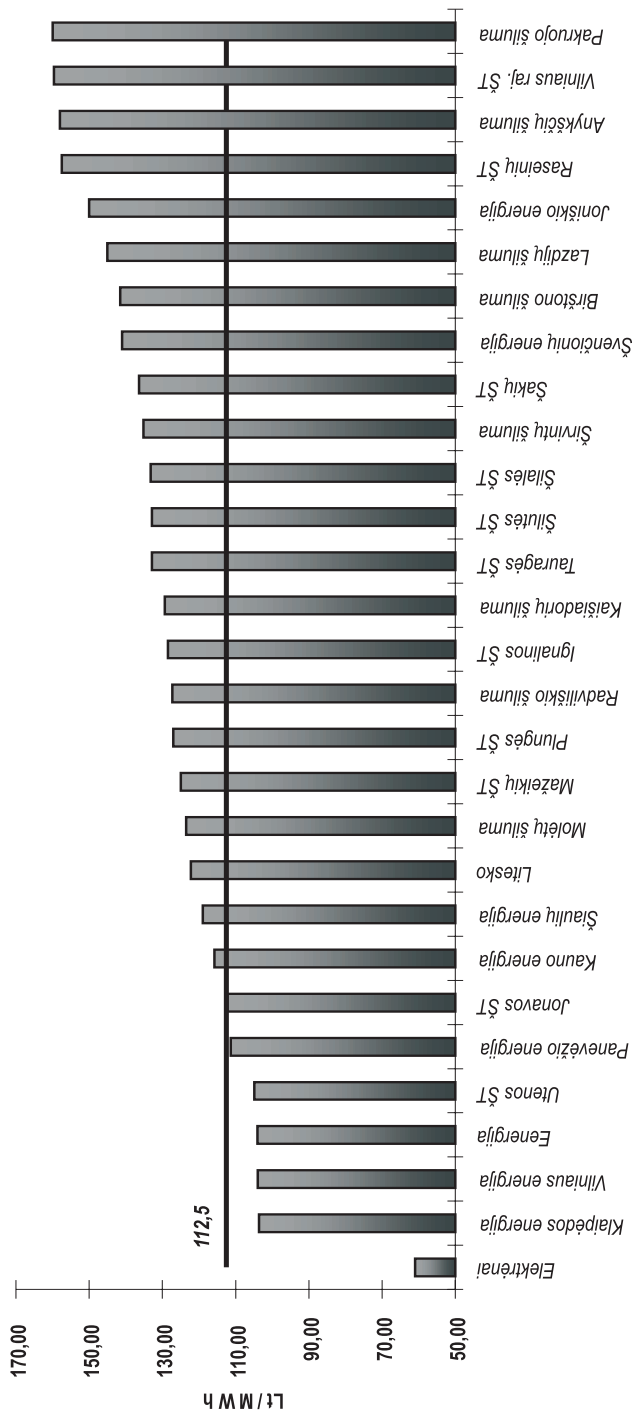
Eil. Nr.	Bendrovė	Kintamos sąnaudos		Pastovios sąnaudos		Iš viso
		tūkst. Lt	%	tūkst. Lt	%	tūkst. Lt
1	2	3	4	5	6	7
1	UAB „Vilniaus energija“	117 493	*	*	*	*
	iš t. sk. elektrinės	107 794				
2	AB „Kauno energija“	73 990	73,9	26 195	26,1	100 185
	iš t. sk. elektrinės	3 678	59,9	2 461	40,1	6 139
3	AB „Klaipėdos energija“	39 093	70,1	16 638	29,9	55 731
	iš t. sk. elektrinės	13 851	75,6	4 481	24,4	18 332
4	UAB „Litesko“	43 864	62,2	26 692	37,8	70 556
5	AB „Panevėžio energija“	31 469	63,2	18 358	36,8	49 827
6	AB „Šiaulių energija“	19 372	64,8	10 511	35,2	29 883
7	UAB „E energija“	20 114	65,7	10 485	34,3	30 599
8	UAB „Mažeikių šilumos tinklai“	8 374	70,2	3 560	29,8	11 934
9	AB „Jonavos šilumos tinklai“	7 117	71,2	2 878	28,8	9 996
10	UAB „Utenos šilumos tinklai“	5 120	63,0	2 979	37,0	8 099
11	UAB „Šilutės šilumos tinklai“	4 622	66,6	2 319	33,4	6 941
12	UAB „Tauragės šilumos tinklai“	3 886	54,7	3 213	45,3	7 099
13	UAB „Plungės šilumos tinklai“	3 650	66,1	1 872	33,9	5 522
14	UAB „Radviiliškio šiluma“	2 602	62,5	1 564	37,6	4 166
15	UAB „Raseinių šilumos tinklai“	3 002	65,0	1 615	35,0	4 617
16	UAB „Anykščių šiluma“	2 143	65,7	1 120	34,3	3 264
17	UAB „Kaišiadorių šiluma“	1 837	59,4	1 253	40,6	3 090
18	UAB „Švenčionių energija“	1 576	54,7	1 303	45,3	2 879
19	UAB „Ignalinos šilumos tinklai“	1 285	55,2	1 042	44,8	2 327
20	UAB „Širvintų šiluma“	918	47,7	1 008	52,3	1 926
21	UAB „Šilalės šilumos tinklai“	1 000	57,4	742	42,6	1 742
22	UAB „Molėtų šiluma“	747	42,9	994	57,1	1 741
23	UAB „Pakruojo šiluma“	1 100	55,1	898	44,9	1 998
24	UAB „Šakių šilumos tinklai“	926	57,7	679	42,3	1 605
25	UAB „Birštono šiluma“	850	59,7	573	40,3	1 423
26	UAB „Lazdijų šiluma“	701	48,3	749	51,7	1 450
27	UAB „Vilniaus rajono šilumos tinklai“	911	48,0	996	52,0	1 907
28	UAB „Elektrėnų komunalinis ūkis“	2 355	76,5	723	23,5	3 078
29	UAB „Fortum Joniškio energija“	1 386	60,3	911	39,7	2 297

Pastabos:

- kintamas sąnaudas sudaro: kuras technologijai, elektros energija technologijai, vanduo technologijai, sąnaudos šilumai pirkti;
- pastovias sąnaudas sudaro: remontų sąnaudos, amortizaciniai atskaitymai, darbo apmokėjimo sąnaudos, soc. draudimo įmokos, mokesčiai, palūkanos už banko kreditus, kitos nepamintetos išlaidos.

* Duomenų nepateikė.

Vidutinis šilumos energijos tarifas, 2006 m. I pusmetis

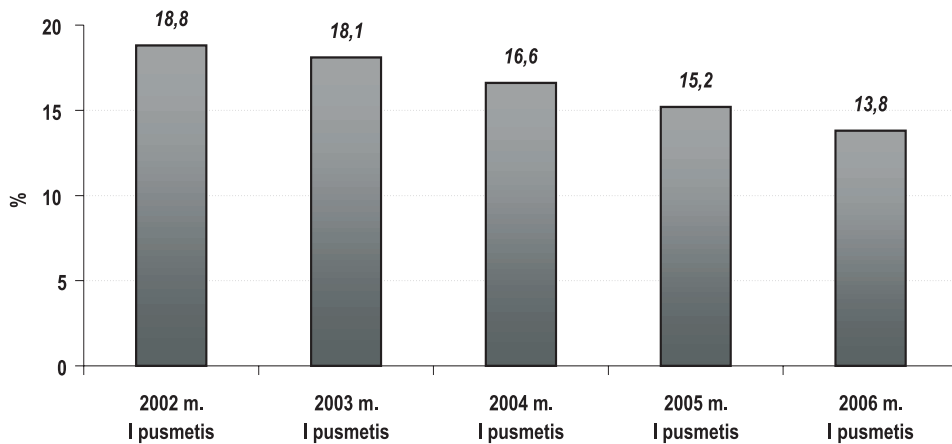


VIDUTINIS ŠILUMOS ENERGIJOS TARIFAS
2006 m. I pusmetis

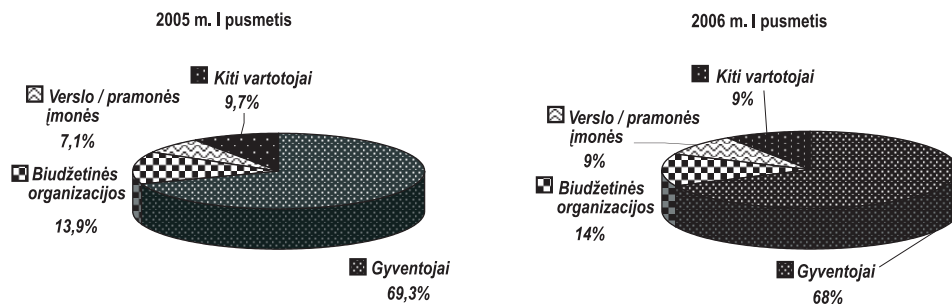
Lt /MWh be PVM

Eil. Nr.	Bendrovė	Vidutinis tarifas
1	2	3
1	UAB „Vilniaus energija“	103,94
2	AB „Kauno energija“	115,75
3	AB „Klaipėdos energija“	103,60
4	UAB „Litesko“	122,21
5	AB „Panevėžio energija“	111,37
6	AB „Šiaulių energija“	118,95
7	UAB „E energija“	104,00
8	UAB „Mažeikių šilumos tinklai“	125,00
9	AB „Jonavos šilumos tinklai“	112,30
10	UAB „Utenos šilumos tinklai“	104,90
11	UAB „Šilutės šilumos tinklai“	132,90
12	UAB „Tauragės šilumos tinklai“	132,85
13	UAB „Plungės šilumos tinklai“	127,00
14	UAB „Radviliškio šiluma“	127,31
15	UAB „Raseinių šilumos tinklai“	157,50
16	UAB „Anykščių šiluma“	158,00
17	UAB „Kaišiadorių šiluma“	129,30
18	UAB „Švenčionių energija“	141,00
19	UAB „Ignalinos šilumos tinklai“	128,50
20	UAB „Širvintų šiluma“	135,20
21	UAB „Šilalės šilumos tinklai“	133,20
22	UAB „Molėtų šiluma“	123,52
23	UAB „Pakruojo šiluma“	160,00
24	UAB „Šakių šilumos tinklai“	136,40
25	UAB „Birštono šiluma“	141,49
26	UAB „Lazdijų šiluma“	145,00
27	UAB „Vilniaus rajono šilumos tinklai“	152,50
28	UAB „Elektrėnų komunalinis ūkis“	60,95
29	UAB „Fortum Joniškio energija“	150,00
IŠ VISO		112,50

Šilumos energijos technologiniai nuostoliai tinkluose, %



Šilumos energijos suvartojimas

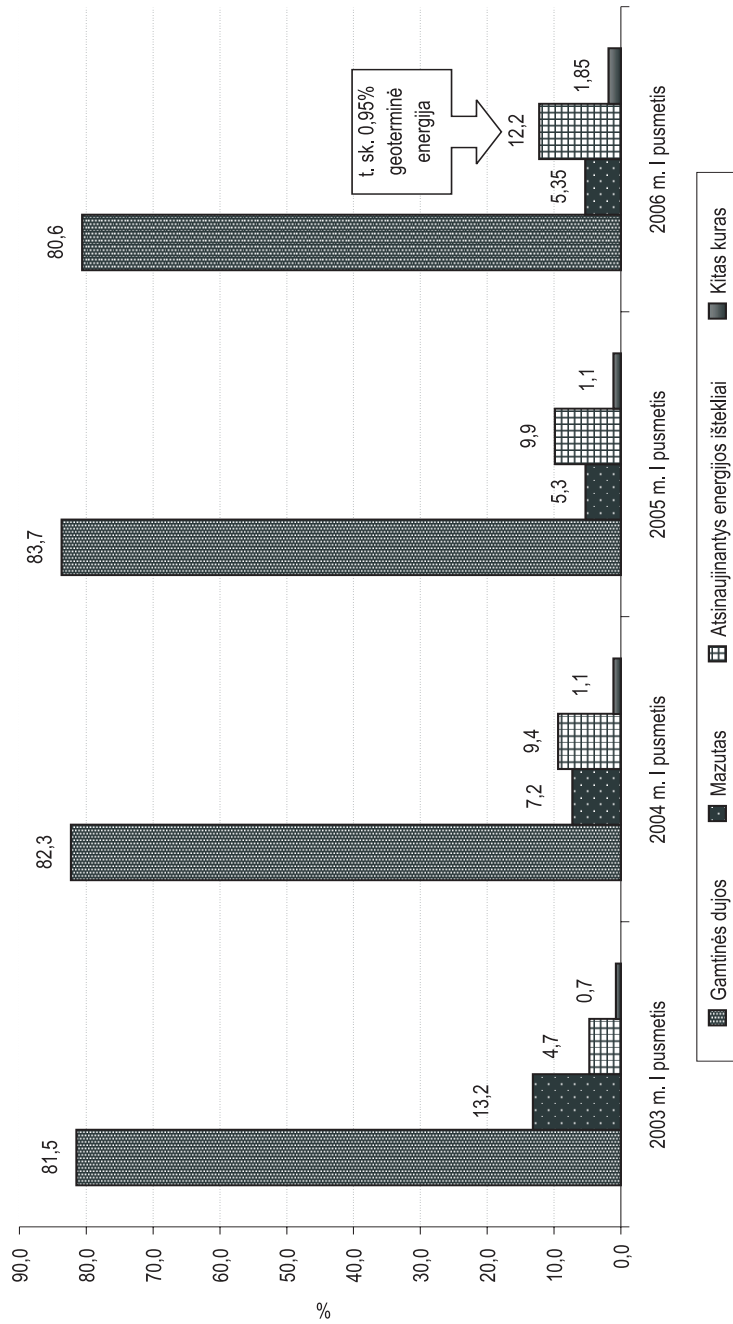


KURO SAŃAUSDOS PAGA RŪŠI
2006 m. I pusmetis

Eil. Nr.	Bendrovė	Gamtinės dujos		Mazutas		Mediena	Malkos	Pjuvenos	Šaudai, biodujos	Durpės	Akmenis anglis	Krosnių mažų kati. kuras	Skalinių alyvų, atliekos			Dyzelinis kuras, skystint. dujos	Kitas kuras	Iš viso sutartinio kuro
		t.n.e	tūkst. m ³	t.n.e	t								t.n.e	t.n.e	t.n.e			
1	2	3	4	5	6	7	8	9	10	11	12	13	14	15				
1	UAB „Vilniaus energija“	191 100,0	238 694,0	3 407,0	3 572,0	113,0 ⁽³⁾									10,0 ⁽³⁾			194 631,0
2	AB „Kauno energija“	9 862,0	12 321,0	2 874,0	2 991,0	270,0		18,0	203,0 ⁽¹⁾	1 019,0	4,0	1,0				4,0		14 255,0
3	AB „Klaipėdos energija“	52 043,0	65 007,0	3 755,0	3 955,0													55 988,0
4	UAB „Litesko“	49 347,0	61 638,0	1 129,0	1 191,0	18 851,0												71 114,0
5	AB „Panevėžio energija“	35 123,0	43 874,0	3 861,0	4 052,0	7 835,0			251,0									47 596,0
6	AB „Šiaulių energija“	30 850,0	38 533,0	2 946,0	3 008,0													33 796,0
7	UAB „E energija“	22 796,0	28 468,0	259,0	271,0	2 172,0	310,0	4 358,0		1,0	179,0	28,0						30 103,0
8	UAB „Mazeikių šilumos tinklai“			6 155,0	6 459,0	5 278,0	1,0	221,0		325,0								11 980,0
9	AB „Jonavos šilumos tinklai“	11 354,0	14 181,0	19,0	20,0	14,0			59,0									11 446,0
10	UAB „Utenos šilumos tinklai“	5 494,0	6 863,0			3 236,0												8 730,0
11	UAB „Šilutės šilumos tinklai“			3 907,0	4 097,0		161,0	1 966,0	280,0									6 494,0
12	UAB „Tauragės šilumos tinklai“			1 408,0	1 477,0	4 130,0				191,0								6 020,0
13	UAB „Plungės šilumos tinklai“	2 607,0	3 259,0			260,0				31,0								2 912,0
14	UAB „Radviškio šiluma“	3 841,0	4 798,0					213,0				5,0						4 199,0
15	UAB „Raseinių šilumos tinklai“			2 906,0	3 049,0	513,0		211,0										3 630,0
16	UAB „Anykštų šiluma“	2 580,0	3 223,0				200,0	89,0		252,0								3 264,0
17	UAB „Kaisiadonių šiluma“	2 792,0	3 484,0	20,0	21,0			184,0				3,0						2 999,0
18	UAB „Svenčionių energija“	615,0	769,0			2 164,0						116,0						2 895,0
19	UAB „Ignalinos šilumos tinklai“					3 104,0						4,0 ⁽²⁾						23,0 ⁽⁶⁾
20	UAB „Sivintu šiluma“	175,0	220,0			1 725,0	71,0			7,0								1 978,0
21	UAB „Siatės šilumos tinklai“					1 939,0												2 179,0
22	UAB „Molėtų šiluma“			57,0	58,0	1 961,0												2 018,0
23	UAB „Pakruojo šiluma“	1 388,0	1 730,0															1 505,0
24	UAB „Sakių šilumos tinklai“	938,7	1 171,6			557,2	381,5											1 877,4
25	UAB „Birstono šiluma“	730,0	912,0			761,0												1 491,0
26	UAB „Lazdijų šiluma“					1 428,6												1 471,1
27	UAB „Vilniaus rajono šilumos tinklai“	1 327,0	1 648,0				306,0			89,0	353,0							2 075,0
28	UAB „Fortum Joniškio energija“	1 810,0	2 257,0			201,0				132,0								2 144,0
IŠ VISO		426 772,7	533 050,6	32 703,0	34 221,0	56 512,8	1 463,5	7 260,0	793,0	1 656,0	1 742,0	331,0	2 422,5	75,0	168,0	53 190,1⁽⁷⁾		
Pirkta energija:		91 565,0		1 700,0		4 291,0		2 064,0										111 199,0
IŠ VISO		518 337,7		34 403,0		6 080,3	1 463,5	9 324,0	793,0	1 656,0	1 742,0	331,0	2 422,5	75,0	168,0	64 308,6⁽⁷⁾		

⁽¹⁾ biodujos⁽²⁾ mažų katalinių kuras⁽³⁾ suskystintos dujos⁽⁴⁾ alyvų atliekos⁽⁵⁾ atidirbti tepalai⁽⁶⁾ geoterminė energija⁽⁷⁾ atlieknė energija⁽⁸⁾ biokuras

Kuro sąnaudų dinamika



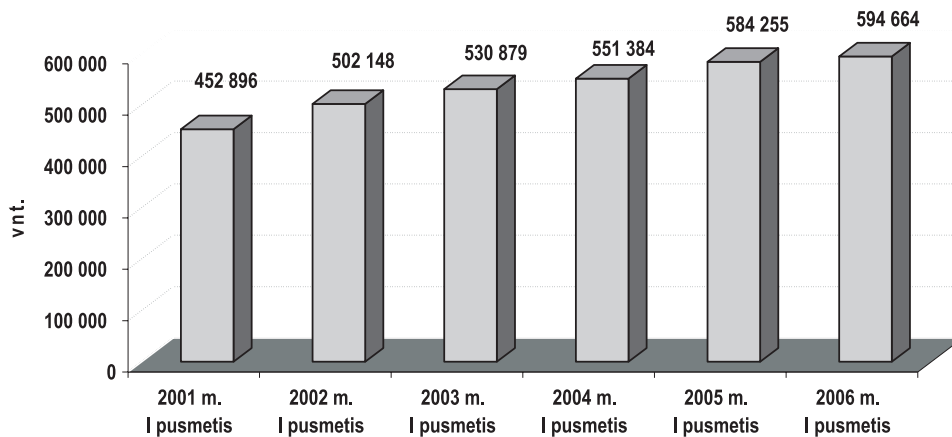
VIDUTINIS SĄRAŠINIS DARBUOTOJŲ SKAIČIUS
2006 m. I pusmetis

Eil. Nr.	Bendrovė	Darbuotojų skaičius	
		iš viso	iš jų pagrindinė veikla
1	2	3	4
1	UAB „Vilniaus energija“	978	953
	iš t. sk. elektrinės		
2	AB „Kauno energija“	665	665
	iš t. sk. Petrašiūnų elektrinė	101	101
3	AB „Klaipėdos energija“	478	452
	iš t. sk. elektrinės	73	73
4	UAB „Litesko“	509	509
5	AB „Panevėžio energija“	674	649
6	AB „Šiaulių energija“	349	315
7	UAB „E energija“	210	186
8	UAB „Mažeikių šilumos tinklai“	99	95
9	AB „Jonavos šilumos tinklai“	99	84
10	UAB „Utenos šilumos tinklai“	83	81
11	UAB „Šilutės šilumos tinklai“	72	64
12	UAB „Tauragės šilumos tinklai“	79	79
13	UAB „Plungės šilumos tinklai“	59	53
14	UAB „Radviliškio šiluma“	76	68
15	UAB „Raseinių šilumos tinklai“	74	74
16	UAB „Anykščių šiluma“	71	71
17	UAB „Kaišiadorių šiluma“	60	60
18	UAB „Švenčionių energija“	49	45
19	UAB „Ignalinos šilumos tinklai“	59	54
20	UAB „Širvintų šiluma“	59	51
21	UAB „Šilalės šilumos tinklai“	29	29
22	UAB „Molėtų šiluma“	47	47
23	UAB „Pakruojo šiluma“	46	38
24	UAB „Šakių šilumos tinklai“	53	49
25	UAB „Birštono šiluma“	28	24
26	UAB „Lazdijų šiluma“	42	39
27	UAB „Vilniaus rajono šilumos tinklai“	106	52
28	UAB „Elektrėnų komunalinis ūkis“	14	14
29	UAB „Fortum Joniškio energija“	40	34
	IŠ VISO	5 207	4 934

**IŠMESTI TERŠALŲ KIEKIAI | ATMOSFERĄ IR MOKESČIAI
UŽ APLINKOS TERŠIMĄ
(IŠ STACIONARIŲ ŠILUMOS ŠALTINIŲ)
2006 m. I pusmetis**

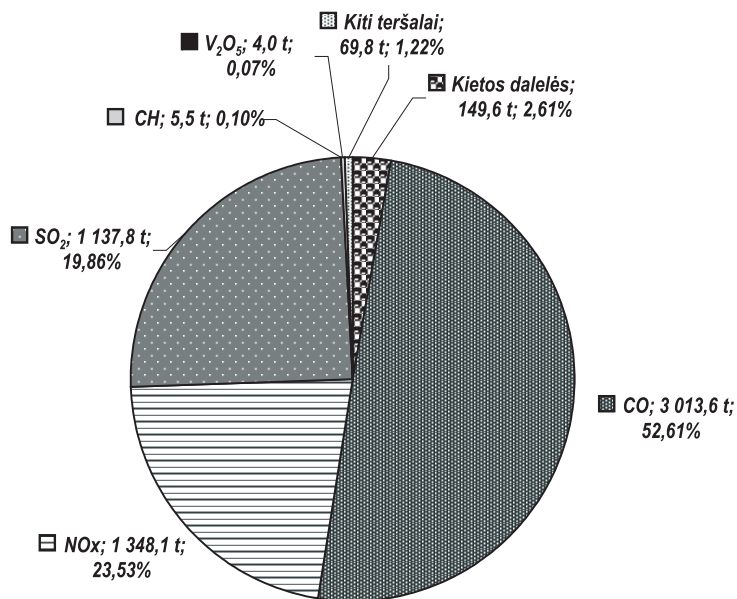
Eil. Nr.	Bendrovė	Išmesti teršalų kiekiai								Priskaičiuoti mokesčiai (tūkst. Lt)
		kietos dalelės (t)	CO (t)	Nox (t)	SO ₂ (t)	V ₂ O ₅ (t)	CH (t)	kiti teršalai (t)	iš viso (t)	
1	2	3	4	5	6	7	8	9	10	11
1	UAB „Vilniaus energija“	5,4	65,9	462,5	221,9	0,9		10,6	767,1	382,5
	(iš t. sk. elektrinės)	5,1	50,4	448,4	211,1	0,8		10,6	726,4	369,0
2	AB „Kauno energija“	11,8	152,8	52,9	73,9	0,4	2,8	0,5	295,1	73,0
	(iš t. sk. elektrinės)	0,0	0,2	0,9	0,0	0,0	0,0	0,3	1,4	0,6
3	AB „Klaipėdos energija“	7,7	211,6	109,1	165,4	0,7	2,9	22,3	519,7	143,8
	(iš t. sk. elektrinės)	1,9	84,3	49,8	52,4	0,2		20,8	209,3	56,9
4	UAB „Litesko“	26,6	439,3	149,2	71,8	0,2		1,1	688,3	120,6
5	AB „Panevėžio energija“	23,3	421,3	116,9	176,2	0,7		2,5	740,9	132,9
6	AB „Šiaulių energija“	2,9	243,3	109,8	123,8	0,5			480,3	122,6
7	UAB „E energija“	4,4	187,1	59,7	6,1				257,3	62,5
8	UAB „Mažeikių šilumos tinklai“	15,2	253,2	45,1	279,4	1,1			594,1	149,5
9	AB „Jonavos šilumos tinklai“	0,4	122,3	43,6				0,2	166,4	29,5
10	UAB „Utenos šilumos tinklai“	2,7	92,7	35,2					130,6	14,8
11	UAB „Šilutės šilumos tinklai“	3,6	61,2	19,1	193,8	0,8			278,4	90,1
12	UAB „Tauragės šilumos tinklai“	9,3	134,6	24,2	65,2	0,3		3,2	236,8	49,2
13	UAB „Plungės šilumos tinklai“		27,3	10,2					37,5	7,4
14	UAB „Radviliškio šiluma“	1,8	50,8	14,4	1,6				68,6	11,9
15	UAB „Raseinių šilumos tinklai“	9,8	76,5	14,0	131,5	0,2	0,2		232,1	73,9
16	UAB „Anykščių šiluma“	3,9	51,3	13,7	3,5				72,4	13,0
17	UAB „Kaišiadorių šiluma“	0,7	43,7	10,0	0,5				54,9	7,6
18	UAB „Švenčionių energija“	2,0	55,5	13,7	0,0				71,2	1,5
19	UAB „Ignalinos šilumos tinklai“	2,7	63,7	6,5	0,2				73,2	0,4
20	UAB „Širvintų šiluma“	0,0	1,8	0,8	0,1				2,7	0,8
21	UAB „Šilalės šilumos tinklai“	2,2	49,9	6,4	2,1				60,6	1,6
22	UAB „Molėtų šiluma“	3,5	74,8	9,3	2,3				89,7	1,3
23	UAB „Pakruojo šiluma“	0,3	15,6	4,9	1,3				22,1	4,2
24	UAB „Šakių šilumos tinklai“	3,0	34,7	4,4					42,0	5,1
25	UAB „Birštono šiluma“	1,7	76,8	4,1					82,6	1,6
26	UAB „Lazdijų šiluma“	7,4	57,1	3,7	0,8				69,0	0,5
27	UAB „Vilniaus rajono šilumos tinklai“	9,0		4,2	13,9			0,1	27,3	12,0
28	UAB „Fortum Joniškio energija“	2,5	23,7	7,0	1,0				34,2	6,6
IŠ VISO		163,8	3 088,3	1 354,7	1 536,4	5,7	5,9	40,6	6 195,2	1 520,5

Vartotojų dinamika



Išmesti teršalų kiekiai į atmosferą 2006 m. I pusmetis

(Iš viso išmesta 6 195 t teršalų, už kuriuos priskaičiuota 1,52 mln. Lt)



VARTOTOJŲ ĮSISKOLINIMAS UŽ ŠILUMOS ENERGIJĄ 2006 m. liepos 1 d.

Eil. Nr.	Bendrovė	Šilumos energija pateikta vartotojams per 2006 m. I pusmetį (tūkst. Lt be PVM)			Priskaičiuoti nesumokėti delspinigiai (iš viso)	Skola (be priskaitymų už birželio mėnesį)							Bendras vartotojų skaičius (vnt.)			
		2	3	4		5	iš viso	pramonės vartotojai		iš to skaičius biudžetinės organizacijos				iš viso	išsiskolinusių vartotojų skaičius (vnt.)	
								7	8	9	10	11				12
1	2	3	4	5	6	7	8	9	10	11	12	13	14			
1	UAB „Vilniaus energija“	184 574	40 686	1 163	34 280	25 966	1 310	128	1 438	6 876	38 403	165 431				
2	AB „Kauno energija“	111 826	46 354	3 243	42 451	1 662	28 437	473	8 608	9 081	3 271	26 618	123 260			
3	AB „Klaipėdos energija“	63 447	10 017	374	7 268	54	6 669	85	139	224	321	7 308	44 072			
4	UAB „Litisko“	68 189	19 155	241	12 667	2 459	7 855	149	1 444	1 593	760	13 402	57 599			
5	AB „Parevežio energija“	56 398	13 766	390	11 047	2 299	8 482	68	114	182	84	7 550	54 571			
6	AB „Šilulių energija“	36 623	5 674	8	4 439	1	4 109	59	110	168	161	7 948	42 591			
7	UAB „E energija“	31 083	9 236	378	8 276	6 071	178	1 860	2 038	167	6 407	16 535				
8	UAB „Mazeikių šilumos tinklai“	11 590	4 504	72	4 320	87	3 920	66	248	314	2 768	14 536				
9	AB „Jonavos šilumos tinklai“	10 164	5 872	315	5 451	3	5 250	6	6	12	187	3 290	14 015			
10	UAB „Utenos šilumos tinklai“	9 595	1 683	23	941	879	37	4	41	21	1 840	8 751				
11	UAB „Šilutės šilumos tinklai“	6 126	5 343	190	5 229	1 699	1	3 514	3 514	16	1 103	4 543				
12	UAB „Tauragės šilumos tinklai“	6 120	1 828	288	1 656	52	1 254	4	232	236	114	1 182	5 359			
13	UAB „Plungės šilumos tinklai“	5 499	1 301	10	1 130	942	138	3	141	47	457	5 930				
14	UAB „Radviliškio šiluma“	4 972	2 638	199	2 471	2 179	74	-3	71	221	1 538	4 636				
15	UAB „Raseinių šilumos tinklai“	4 186	1 329	256	1 257	1 092	29	125	154	11	776	3 212				
16	UAB „Anykščių šiluma“	4 036	3 043	282	2 984	1 815	1	1 169	1 169	72	800	2 954				
17	UAB „Kaišadorių šiluma“	3 258	612	12	489	13	335	39	33	69	122	2 821				
18	UAB „Svenčionių energija“	3 530	1 036	12	934	924	159	226	385	10	1 064	2 774				
19	UAB „Ignalinos šilumos tinklai“	2 633	1 076	1	1 020	28	607	159	226	385	347	2 168				
20	UAB „Sirvintų šiluma“	2 277	868	761	709	648	102	12	113	-1	389	2 125				
21	UAB „Šilalės šilumos tinklai“	1 899	754	220	709	658	180	338	0	44	6	207	1 772			
22	UAB „Moliėtų šiluma“	1 961	585	518	518	180	338	0	338	0	204	1 794				
23	UAB „Pakruojo šiluma“	2 005	539	44	626	571	7	24	31	24	224	1 685				
24	UAB „Šakių šilumos tinklai“	2 065	812	7	725	616	7	2	2	2	107	422	1 980			
25	UAB „Birštono šiluma“	1 641	393	324	324	169	324	1	1	154	203	1 022				
26	UAB „Lazdių šiluma“	1 670	549	25	529	521	*	*	*	7	512	1 145				
27	UAB „Vilniaus rajono šilumos tinklai“	1 806	*	*	*	*	*	*	*	*	*	*	*			
28	UAB „Elektrėnų komunalinis ūkis“	3 606	909	1 658	803	964	559	94	126	220	83	952	5 358			
29	UAB „Fortum Joniškio energija“	2 739	909	803	803	559	94	126	220	24	309	2 025				
IŠ VISO		645 518	180 561	7 740	154 962	6 658	113 371	3 414	18 778	21 581	12 740	126 345	594 664			

* Duomenų nepateikė.

ŠILUMINIŲ ELEKTRINIŲ ELEKTROS ENERGIJOS GAMYBOS PAGRINDINIAI RODIKLIAI
2006 m. I pusmetis

Eil. Nr.	Bendrovė	Gamyba	Patiekta į tinklą (MWh)	Lyginamasis kuro suvartojimas (naftos ekvivalentu) (gr/kWh)	Sut. kuro suvartojimas elektrai (naftos ekvivalentu) (t.n.e)	Elektros gamybos sąnaudos			Sutartinio kuro sąnaudos (ct/kWh)	Elektros pardavimo kaina (ct/kWh)
		(įskaitant savąsias reikmes) (MWh)				kintamos sąnaudos (tūkst. Lt)	pastovios sąnaudos (tūkst. Lt)	iš viso (tūkst. Lt)		
1	2	6	7	8	9	10	11	12	13	14
1	UAB „Vilniaus energija“	429 258	366 267	124	45 315	26 240	*	*	7,2	10,7
2	AB „Klaipėdos energija“	13 123	12 882	127	1 671	1 044	460	1 504	7,9	11,3
3	AB „Kauno energija“						284	284		
4	AB „Panevėžio energija“	7 108	7 056	137	976	566	285	851	8,0	12,9
5	AB „Šiaulių energija“	7 371	3 353	136	999	590	233	823	8,1	12,9
6	UAB „Litesko“	85	81	97	307	265	134	400	13,0	12,9
7	UAB „Plungės šilumos tinklai“	698				127	105	232		

* Duomenų nepateikė.

LYGINAMASIS KURO KALORINGUMAS

Kuro rūšis	t	tne	GJ/t
Gamtinės dujos (1 000 m ³)	1,0	0,80	33,49
Mazutas	1,0	0,955	39,98
Krosnių kuras	1,0	1,008	42,19
Dyzelinis kuras	1,0	1,022	42,78
Suskystintos dujos	1,0	1,11	46,46
Skalūnų alyva	1,0	0,937	39,22
Durpės	1,0	0,28	11,72
Malkos (m ³)	1,0	0,196	8,20
Akmens anglis	1,0	0,60	25,12
Biodujos (1 000 m ³)	1,0	0,50	20,93
Tepalai	1,0	1,001	41,90

	t.n.e.	t.a.e.	MWh	Gcal	GJ
t.n.e. =	1	1,429	11,628	10,000	41,861
t.a.e. =	0,7	1	8,139	7,000	29,302
MWh =	0,086	0,123	1	0,860	3,600
Gcal =	0,1	0,143	1,163	1	4,186
GJ =	0,0239	0,034	0,278	0,239	1

t.n.e. – tona sąlyginio kuro (naftos ekvivalentas)

t.a.e. – tona sąlyginio kuro (anglies ekvivalentas)

Tiražas 150 egz.

Leidėjas

LIETUVOS ŠILUMOS TIEKĖJŲ ASOCIACIJA

Naugarduko g. 55A, LT-03204 Vilnius

Tel. (8 5) 235 6045, faks. (8 5) 235 6044

El. paštas ldha@ldha.lt

Interneto svetainė: www.ista.lt

Spausdino UAB „Baltijos kopija“